


Сведения о численности и оплате труда работников учреждений образования

за Июнь месяц 2020 г.

Периодичность составления	ежемесячно	
Сроки предоставления	до 10 числа месяца, следующего за отчетным	
Наименование учреждения (филиал):	федеральное государственное бюджетное образовательное учреждение высшего образования «Комсомольский-на-Амуре государственный университет»	
Субъект РФ (заполняется автоматически)	Хабаровский край	
Прогноз среднемесячного дохода от трудовой деятельности на 2020 год (по данным Минэкономразвития РФ)	46.61	тыс.руб.
Численность ППС, трудоустроенных по основному месту работы, в отчетном месяце	213	чел.
Средняя заработная плата ППС, трудоустроенных по основному месту работы, в отчетном месяце	210.1	тыс.руб.
Отношение среднемесячной заработной платы ППС к среднемесячной заработной плате в субъекте РФ в отчетном месяце	450.8	(в %)
Численность НС, трудоустроенных по основному месту работы, в отчетном месяце	0	чел.
Средняя заработная плата НС, трудоустроенных по основному месту работы, в отчетном месяце	0	тыс.руб.
Отношение среднемесячной заработной платы НС к среднемесячной заработной плате в субъекте РФ в отчетном месяце	0	(в %)


Руководитель организации

Дмитриев Эдуард Анатольевич
(Ф.И.О.)


(подпись)

Главный бухгалтер


Вакуленко Кирилл Викторович
(Ф.И.О.)


(подпись)

08.07.2020

(дата составления документа)





Раздел 1. Сведения о численности и ЗП работников учреждения

Таблица 1. Сведения о численности и ЗП работников учреждения

федеральное государственное бюджетное образовательное учреждение высшего образования «Комсомольский-на-Амуре
государственный университет»
(наименование организации)

Категория работников	№ строки*	Средняя численность работников, человек		Фонд начисленной заработной платы работников за отчетный период, тыс. руб.										
		Списочного состава (без внешних совместителей)	Внешних совместителей	Списочного состава (без внешних совместителей)										
				Всего	В том числе по внутреннему совместительству**	Структура фонда начисленной заработной платы, тыс. руб.						В том числе из графы 3 суммы по договорам ГПХ со штатными работниками	В том числе из графы 3 суммы выплат по среднему заработку	Иные выплаты
						Гарантированная часть ЗП (с учетом РК и СН)			Стимулирующие выплаты (с РК и СН)					
				Всего	Выплаты по должностному окладу	Выплаты по почасовой оплате труда	Всего	В том числе назначаемые на основе количественно измеримых критериев						
А	Б	1	2	3	4	5	6	7	8	9	10	11	12	
Всего работников	01	572,0	19,1	63 896,7	4 064,3	26 089,8	16 715,6	1 173,2	354,8	354,8	0,0	36 055,8	1 396,3	
руководитель организации	02	1,0	0,0	225,1	0,0	225,1	173,1	0,0	0,0	0,0	0,0	0,0	0,0	
заместители руководителя, руководители структурных подразделений (кроме врачей-руководителей структурных подразделений, заведующих учебной частью) и их заместители	03	32,0	0,0	3 396,4	488,7	2 153,3	881,8	53,6	54,4	54,4	0,0	1 173,7	15,0	
- из них (из стр. 03): заместители руководителя организации	03.1	3,0	0,0	1 249,1	260,4	693,8	508,8	0,0	0,0	0,0	0,0	555,3	0,0	
- из них (из стр. 03): главный бухгалтер	03.2	1,0	0,0	0,0	0,0	0,0	0,0	0,0	0,0	0,0	0,0	0,0	0,0	
педагогические работники образовательных организаций, реализующие программы дошкольного образования	04	0,0	0,0	0,0	0,0	0,0	0,0	0,0	0,0	0,0	0,0	0,0	0,0	
педагогические работники и заведующие учебной частью образовательных организаций, реализующие программы общего образования	05	0,0	0,0	0,0	0,0	0,0	0,0	0,0	0,0	0,0	0,0	0,0	0,0	
педагогические работники образовательных организаций, реализующие программы дополнительного образования детей	07	0,0	0,0	0,0	0,0	0,0	0,0	0,0	0,0	0,0	0,0	0,0	0,0	
педагогические работники образовательных организаций среднего профессионального образования, реализующие образовательные программы подготовки квалифицированных рабочих и служащих	08	0,0	0,0	0,0	0,0	0,0	0,0	0,0	0,0	0,0	0,0	0,0	0,0	
педагогические работники образовательных организаций среднего профессионального образования, реализующие образовательные программы подготовки специалистов среднего звена	11	13,0	1,0	1 648,5	151,9	464,0	278,0	12,0	0,0	0,0	0,0	1 183,4	1,1	

Категория работников	№ строки*	Средняя численность работников, человек		Фонд начисленной заработной платы работников за отчетный период, тыс. руб.										
		Списочного состава (без внешних совместителей)	Внешних совместителей	Списочного состава (без внешних совместителей)										
				Всего	В том числе по внутреннему совместительству**	Структура фонда начисленной заработной платы, тыс. руб.						В том числе из графы 3 суммы по договорам ГПХ со штатными работниками	В том числе из графы 3 суммы выплат по среднему заработку	Иные выплаты
						Гарантированная часть ЗП (с учетом РК и СН)			Стимулирующие выплаты (с РК и СН)					
в том числе			Всего	Выплаты по должностному окладу	Выплаты по почасовой оплате труда	Всего	В том числе назначаемые на основе количественно измеримых критериев							
Всего	Выплаты по должностному окладу	Выплаты по почасовой оплате труда												
А	Б	1	2	3	4	5	6	7	8	9	10	11	12	
педагогические работники образовательных организаций, реализующие программы дополнительного профессионального образования, осуществляющие подготовку (повышение квалификации) специалистов, имеющих среднее профессиональное образование	14	0,0	0,0	0,0	0,0	0,0	0,0	0,0	0,0	0,0	0,0	0,0	0,0	
ППС, всего	17	213,0	10,6	44 755,7	2 694,2	15 867,5	12 580,9	870,6	189,5	189,5	0,0	28 646,6	52,1	
из них (из стр. 17): директора, деканы	17.1	7,0	0,0	1 369,1	180,7	1 045,6	579,0	90,8	2,0	2,0	0,0	321,5	0,0	
из них (из стр. 17): заведующие кафедрой	17.2	23,0	0,6	7 183,5	231,0	2 915,2	2 240,9	138,7	127,5	127,5	0,0	4 140,8	0,0	
из них (из стр. 17): профессора	17.3	24,0	0,7	7 657,1	258,0	2 694,1	2 125,4	73,0	0,0	0,0	0,0	4 963,0	0,0	
из них (из стр. 17): доценты	17.4	116,0	6,0	23 922,8	1 514,9	7 850,6	6 591,5	414,8	0,0	0,0	0,0	16 071,3	0,9	
из них (из стр. 17): ассистент, преподаватель, старший преподаватель	17.5	43,0	3,3	4 623,2	509,6	1 362,0	1 044,1	153,3	60,0	60,0	0,0	3 150,0	51,2	
профессорско-преподавательский состав образовательных организаций, реализующий программы дополнительного профессионального образования, осуществляющий подготовку (повышение квалификации) специалистов, имеющих высшее образование	18	0,0	0,0	0,0	0,0	0,0	0,0	0,0	0,0	0,0	0,0	0,0	0,0	
научные работники	19	21,0	1,5	1 504,4	0,0	936,3	256,6	33,7	48,2	48,2	0,0	497,0	22,9	
из них (из стр. 19): научные сотрудники	20	0,0	0,9	0,0	0,0	0,0	0,0	0,0	0,0	0,0	0,0	0,0	0,0	
врачи (кроме зубных), включая врачей - руководителей структурных подразделений	23	0,0	0,0	0,0	0,0	0,0	0,0	0,0	0,0	0,0	0,0	0,0	0,0	
из них средний медицинский (фармацевтический) персонал, обеспечивающий условия для предоставления медицинских услуг)	24	0,0	0,0	0,0	0,0	0,0	0,0	0,0	0,0	0,0	0,0	0,0	0,0	
младший медицинский персонал (персонал, обеспечивающий условия для предоставления медицинских услуг)	25	0,0	0,0	0,0	0,0	0,0	0,0	0,0	0,0	0,0	0,0	0,0	0,0	
прочий персонал (как строка ЗП-образование)	28	292,0	6,0	12 366,4	729,6	6 443,6	2 545,2	203,2	62,7	62,7	0,0	4 554,9	1 305,2	

Таблица 1. Сведения о численности и ЗП работников учреждения (продолжение)

федеральное государственное бюджетное образовательное учреждение высшего образования «Комсомольский-на-Амуре государственный университет»

(наименование организации)

Категория работников	№ строки*	Иные выплаты (материальная помощь, выплаты по б/листам, вых. пособие при увольнении, другие выплаты с учетом РК и СН)	Средняя заработная плата за отчетный период (без внешних совместителей), тыс. руб.	Фонд начисленной заработной платы внешних совместителей за отчетный период, тыс. руб.
А	Б	13	14	15
Всего работников	01	85,0	111,7	2 192,8
руководитель организации	02	0,0	225,1	0,0
заместители руководителя, руководители структурных подразделений (кроме врачей-руководителей структурных подразделений, заведующих учебной частью) и их заместители	03	0,0	106,1	0,0
- из них (из стр. 03): заместители руководителя организации	03.1	0,0	416,4	0,0
- из них (из стр. 03): главный бухгалтер	03.2	0,0	0,0	0,0
педагогические работники образовательных организаций, реализующие программы дошкольного образования	04	0,0	0,0	0,0
педагогические работники и заведующие учебной частью образовательных организаций, реализующие программы общего образования	05	0,0	0,0	0,0
педагогические работники образовательных организаций, реализующие программы дополнительного образования детей	07	0,0	0,0	0,0
педагогические работники образовательных организаций среднего профессионального образования, реализующие образовательные программы подготовки квалифицированных рабочих и служащих	08	0,0	0,0	0,0
педагогические работники образовательных организаций среднего профессионального образования, реализующие образовательные программы подготовки специалистов среднего звена	11	0,0	126,8	68,5
педагогические работники образовательных организаций, реализующие программы дополнительного профессионального образования, осуществляющие подготовку (повышение квалификации) специалистов, имеющих среднее профессиональное образование	14	0,0	0,0	0,0
ППС, всего	17	55,0	210,1	1 900,2
из них (из стр. 17): директора, деканы	17.1	0,0	195,6	0,0
из них (из стр. 17): заведующие кафедрой	17.2	0,0	312,3	53,6
из них (из стр. 17): профессора	17.3	0,0	319,0	348,1
из них (из стр. 17): доценты	17.4	50,0	206,2	1 179,6
из них (из стр. 17): ассистент, преподаватель, старший преподаватель	17.5	5,0	107,5	318,9
профессорско-преподавательский состав образовательных организаций, реализующий программы дополнительного профессионального образования, осуществляющий подготовку (повышение квалификации) специалистов, имеющих высшее образование	18	0,0	0,0	0,0
научные работники	19	0,0	71,6	141,5

Таблица 2. Динамика показателей ежемесячного мониторинга

федеральное государственное бюджетное образовательное учреждение высшего образования «Комсомольский-на-Амуре государственный университет»

(наименование организации)

Показатель	Предыдущий месяц	Отчетный месяц	Отклонения	Пояснения (в случае наличия отклонения пояснения обязательны)	Прогнозное значение в месяце, следующим за отчетным***	Прогнозное значение во втором месяце, следующим за отчетным***
А	1	2	3	4	5	6
Средняя численность ППС, списочного состава (без внешних совместителей), человек	214,0	213,0	-1,0		213,0	213,0
Средняя численность ППС, списочного состава (с учетом внешних совместителей), человек	229,1	223,6	-5,5		224,0	224,0
Средняя ЗП ППС списочного состава (без внешних совместителей), тыс. руб.	84,0	210,1	126,1	x	214,0	80,0
Отношение среднемесячной заработной платы ППС к среднемесячной заработной плате в субъекте РФ в отчетном периоде, %	180,2	450,8	270,5	x	459,1	171,6
Доля гарантированной части ЗП ППС в объеме ФНЗ ППС, %	94,7	35,5	-59,2	x	60,0	60,0
Доля стимулирующих выплат в объеме ФНЗ ППС, %	1,7	0,4	-1,3	x	2,0	1,5
Средняя численность НС, списочного состава (без внешних совместителей), человек	0,0	0,0	0,0		0,0	0,0
Средняя численность НС, списочного состава (с учетом внешних совместителей), человек	0,5	0,9	0,4		0,9	0,9
Средняя ЗП НС списочного состава (без внешних совместителей), тыс. руб.	0,0	0,0	0,0	x	0,0	0,0
Отношение среднемесячной заработной платы НС к среднемесячной заработной плате в субъекте РФ в отчетном периоде, %	0,0	0,0	0,0	x	0,0	0,0

*** заполняется учреждением с учетом динамики и фактических данных

Раздел 2. Распределение ППС по уровню средней заработной платы

федеральное государственное бюджетное образовательное учреждение высшего образования «Комсомольский-на-Амуре
государственный университет»
(наименование организации)

отклонение в диапазоне			Распределение численности работников								
			Примечание: диапазоны формируются автоматически на основе первой таблицы и указывается значение в тыс. рублей								
			СЗП – 35% и менее	СЗП – 25% – 35%	СЗП – 15-25%	СЗП-5-15%	СЗП+/-5%	СЗП + 5-15%	СЗП + 15-25%	СЗП + 25 – 35%	СЗП + 35% и более
А	Б	В	1	2	3	4	5	6	7	8	9
			ППС всего								
			0 ... 137	138 ... 158	159 ... 179	180 ... 200	201 ... 221	222 ... 242	243 ... 263	264 ... 284	284 ...
ППС всего, чел.	среднесписочная численность	17	95,0	14,0	8,0	11,0	17,0	14,0	13,0	13,0	28,0
	фактическая численность		95,0	14,0	8,0	11,0	17,0	14,0	13,0	13,0	28,0
			директора, деканы								
			0 ... 127	128 ... 147	148 ... 166	167 ... 186	187 ... 205	206 ... 225	226 ... 245	246 ... 264	265 ...
директора, деканы, чел.	среднесписочная численность	17.1	3,0	1,0	0,0	1,0	0,0	0,0	0,0	0,0	2,0
	фактическая численность		3,0	1,0	0,0	1,0	0,0	0,0	0,0	0,0	2,0
			заведующие кафедрой								
			0 ... 203	204 ... 234	235 ... 265	266 ... 297	298 ... 328	329 ... 359	360 ... 390	391 ... 422	422 ...
заведующие кафедрой, чел.	среднесписочная численность	17.2	6,0	1,0	2,0	2,0	3,0	1,0	1,0	2,0	5,0
	фактическая численность		6,0	1,0	2,0	2,0	3,0	1,0	1,0	2,0	5,0
			профессора								
			0 ... 207	208 ... 239	240 ... 271	272 ... 303	304 ... 335	336 ... 367	368 ... 399	400 ... 431	431 ...
профессора, чел.	среднесписочная численность	17.3	11,0	3,0	0,0	0,0	0,0	2,0	4,0	2,0	2,0
	фактическая численность		11,0	3,0	0,0	0,0	0,0	2,0	4,0	2,0	2,0
			доценты								
			0 ... 134	135 ... 155	156 ... 175	176 ... 196	197 ... 217	218 ... 237	238 ... 258	259 ... 278	279 ...
доценты, чел.	среднесписочная численность	17.4	32,0	10,0	5,0	9,0	14,0	13,0	12,0	11,0	10,0
	фактическая численность		32,0	10,0	5,0	9,0	14,0	13,0	12,0	11,0	10,0
			ассистенты, преподаватели, старшие преподаватели								
			0 ... 70	71 ... 81	82 ... 91	92 ... 102	103 ... 113	114 ... 124	125 ... 134	135 ... 145	146 ...
ассистент, преподаватель, старший преподаватель	среднесписочная численность	17.5	19,0	5,0	0,0	1,0	4,0	4,0	6,0	1,0	3,0
	фактическая численность		19,0	5,0	0,0	1,0	4,0	4,0	6,0	1,0	3,0

Сведения о просроченной задолженности по заработной плате в подведомственных Минобрнауки России государственных учреждениях и предприятиях по состоянию на 01 июля 2020 г.

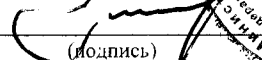
1	Номер организации по распоряжению Правительства Российской Федерации от 27 июня 2018 г. № 1293-р	681	
2	Сведения о хозяйствующем субъекте	организационно-правовая форма	75103
3		полное наименование организации	федеральное государственное бюджетное образовательное учреждение высшего образования «Комсомольский-на-Амуре государственный университет»
4		ФИО руководителя	Дмитриев Эдуард Анатольевич
5		вид экономической деятельности	85.22
6		финансово-экономическое состояние (экономически-активное, банкрот, предбанкротное состояние)	экономически-активное
7		"глубина" задолженности (мес.)	0
8	Информация о задолженности по заработной плате	сумма задолженности (тыс. руб.)	0
9		количество работников, перед которыми имеется задолженность (чел.)	0
10		сумма погашенной задолженности (тыс. руб.)	0
11	количество работников, перед которыми погашена задолженность (чел.)	0	
12	Причина образования задолженности по заработной плате	нет	
13	Принятые меры по погашению задолженности по заработной плате	нет	
14	Планируемый срок погашения задолженности по заработной плате	нет	

Должностное лицо, ответственное за предоставление информации

Начальник управления экономики Цевелева Анна Сергеевна
(должность) (Ф.И.О.)

+7(4217)241-216 office@knastu.ru
(номер контактного телефона) E-mail:

Руководитель организации

 Дмитриев Эдуард Анатольевич
(подпись) (Ф.И.О.)

