

Сведения о численности и оплате труда работников учреждений образования


за Апрель месяц 2020 г.

Периодичность составления	ежемесячно	
Сроки предоставления	до 10 числа месяца, следующего за отчетным	
Наименование учреждения (филиал):	федеральное государственное бюджетное образовательное учреждение высшего образования «Комсомольский-на-Амуре государственный университет»	
Субъект РФ (заполняется автоматически)	Хабаровский край	
Прогноз среднемесячного дохода от трудовой деятельности на 2020 год (по данным Минэкономразвития РФ)	46.61	тыс.руб.
Численность ППС, трудоустроенных по основному месту работы, в отчетном месяце	214	чел.
Средняя заработная плата ППС, трудоустроенных по основному месту работы, в отчетном месяце	91.7	тыс.руб.
Отношение среднемесячной заработной платы ППС к среднемесячной заработной плате в субъекте РФ в отчетном месяце	196.7	(в %)
Численность НС, трудоустроенных по основному месту работы, в отчетном месяце	0	чел.
Средняя заработная плата НС, трудоустроенных по основному месту работы, в отчетном месяце	0	тыс.руб.
Отношение среднемесячной заработной платы НС к среднемесячной заработной плате в субъекте РФ в отчетном месяце	0	(в %)

Руководитель организации

Дмитриев Эдуард Анатольевич

(Ф.И.О.)




(подпись)

Главный бухгалтер

Вакуленко Кирилл Викторович

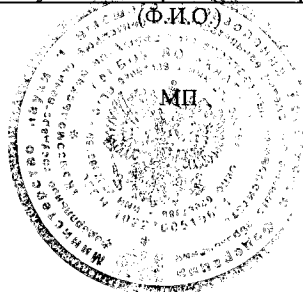
(Ф.И.О.)



(подпись)

07.05.2020

(дата составления документа)



Раздел 1. Сведения о численности и ЗП работников учреждения

Таблица 1. Сведения о численности и ЗП работников учреждения

федеральное государственное бюджетное образовательное учреждение высшего образования «Комсомольский-на-Амуре
государственный университет»
(наименование организации)

Категория работников	№ строки*	Средняя численность работников, человек		Фонд начисленной заработной платы работников за отчетный период, тыс. руб.													
		Списочного состава (без внешних совместителей)	Внешних совместителей	Всего	В том числе по внутреннему совместительству**	Списочного состава (без внешних совместителей)								В том числе из графы 3 суммы по договорам ГПХ со штатными работниками	В том числе из графы 3 сумм выплат по среднему заработку	Иные выплаты	
						Гарантированная часть ЗП (с учетом РК и СН)			Стимулирующие выплаты (с РК и СН)		Всего	В том числе назначаемые на основе количественно измеримых критериев	Всего				В том числе
						Всего	Выплаты по должностному окладу	Выплаты по почасовой оплате труда	Всего	В том числе							
А	Б	1	2	3	4	5	6	7	8	9	10	11	12				
Всего работников	01	590,0	19,5	32 872,3	1 994,1	26 275,4	18 112,5	178,4	3 705,1	3 705,1	120,7	1 437,7	1 333,4				
руководитель организации	02	1,0	0,0	225,1	0,0	225,1	173,1	0,0	0,0	0,0	0,0	0,0	0,0				
заместители руководителя, руководители структурных подразделений (кроме врачей-руководителей структурных подразделений, заведующих учебной частью) и их заместители	03	33,0	0,0	2 613,1	188,3	2 335,3	1 036,2	31,0	277,8	277,8	0,0	0,0	0,0				
- из них (из стр. 03): заместители руководителя организации	03.1	3,0	0,0	778,8	106,3	693,8	508,8	0,0	85,0	0,0	0,0	0,0	0,0				
- из них (из стр. 03): главный бухгалтер	03.2	1,0	0,0	150,3	0,0	150,3	130,7	0,0	0,0	0,0	0,0	0,0	0,0				
педагогические работники образовательных организаций, реализующие программы дошкольного образования	04	0,0	0,0	0,0	0,0	0,0	0,0	0,0	0,0	0,0	0,0	0,0	0,0				
педагогические работники и заведующие учебной частью образовательных организаций, реализующие программы общего образования	05	0,0	0,0	0,0	0,0	0,0	0,0	0,0	0,0	0,0	0,0	0,0	0,0				
педагогические работники образовательных организаций, реализующие программы дополнительного образования детей	07	0,0	0,0	0,0	0,0	0,0	0,0	0,0	0,0	0,0	0,0	0,0	0,0				
педагогические работники образовательных организаций среднего профессионального образования, реализующие образовательные программы подготовки квалифицированных рабочих и служащих	08	0,0	0,0	0,0	0,0	0,0	0,0	0,0	0,0	0,0	0,0	0,0	0,0				
педагогические работники образовательных организаций среднего профессионального образования, реализующие образовательные программы подготовки специалистов среднего звена	11	13,0	1,0	620,3	62,4	607,0	387,1	0,0	4,1	4,1	0,0	0,0	9,2				

Категория работников	№ строки*	Средняя численность работников, человек		Фонд начисленной заработной платы работников за отчетный период, тыс. руб.										
		Списочного состава (без внешних совместителей)	Внешних совместителей	Списочного состава (без внешних совместителей)										
				Всего	В том числе по внутреннему совместительству**	Гарантированная часть ЗП (с учетом РК и СН)			Стимулирующие выплаты (с РК и СН)		В том числе из графы 3 суммы по договорам ГПХ со штатными работниками	В том числе из графы 3 суммы выплат по среднему заработку	Иные выплаты	
						Всего	Выплаты по должностному окладу	Выплаты по почасовой оплате труда	Всего	В том числе назначаемые на основе количественно измеримых критериев				
А	Б	1	2	3	4	5	6	7	8	9	10	11	12	
педагогические работники образовательных организаций, реализующие программы дополнительного профессионального образования, осуществляющие подготовку (повышение квалификации) специалистов, имеющих среднее профессиональное образование	14	0,0	0,0	0,0	0,0	0,0	0,0	0,0	0,0	0,0	0,0	0,0	0,0	0,0
ППС, всего	17	214,0	10,6	19 631,3	1 285,5	15 918,7	13 375,4	111,3	3 128,4	3 128,4	0,0	536,1	48,1	
из них (из стр. 17): директора, деканы	17.1	7,0	0,0	1 143,4	217,8	894,3	577,5	5,1	249,1	249,1	0,0	0,0	0,0	
из них (из стр. 17): заведующие кафедрой	17.2	23,0	0,6	3 795,4	122,9	2 626,0	2 132,0	1,9	998,3	998,3	0,0	171,1	0,0	
из них (из стр. 17): профессора	17.3	24,0	0,7	3 291,2	115,4	2 896,0	2 311,8	0,0	313,9	313,9	0,0	81,3	0,0	
из них (из стр. 17): доценты	17.4	115,0	6,0	9 684,6	624,0	8 077,2	7 158,5	47,7	1 334,0	1 334,0	0,0	272,5	0,9	
из них (из стр. 17): ассистент, преподаватель, старший преподаватель	17.5	45,0	3,3	1 716,7	205,4	1 425,2	1 195,6	56,6	233,1	233,1	0,0	11,2	47,2	
профессорско-преподавательский состав образовательных организаций, реализующий программы дополнительного профессионального образования, осуществляющий подготовку (повышение квалификации) специалистов, имеющих высшее образование	18	0,0	0,0	0,0	0,0	0,0	0,0	0,0	0,0	0,0	0,0	0,0	0,0	
научные работники	19	22,0	1,3	1 035,5	171,8	942,4	294,3	0,0	5,0	5,0	0,0	50,7	37,4	
из них (из стр. 19): научные сотрудники	20	0,0	0,7	0,0	0,0	0,0	0,0	0,0	0,0	0,0	0,0	0,0	0,0	
врачи (кроме зубных), включая врачей - руководителей структурных подразделений	23	0,0	0,0	0,0	0,0	0,0	0,0	0,0	0,0	0,0	0,0	0,0	0,0	
из них средний медицинский (фармацевтический) персонал (персонал, обеспечивающий условия для предоставления медицинских услуг)	24	0,0	0,0	0,0	0,0	0,0	0,0	0,0	0,0	0,0	0,0	0,0	0,0	
младший медицинский персонал (персонал, обеспечивающий условия для предоставления медицинских услуг)	25	0,0	0,0	0,0	0,0	0,0	0,0	0,0	0,0	0,0	0,0	0,0	0,0	
прочий персонал (как строка ЗП-образование)	28	307,0	6,6	8 734,2	286,1	6 247,0	2 846,4	36,1	289,8	289,8	120,7	850,9	1 225,8	

Таблица 1. Сведения о численности и ЗП работников учреждения (продолжение)

федеральное государственное бюджетное образовательное учреждение высшего образования «Комсомольский-на-Амуре государственный университет»

(наименование организации)

Категория работников	№ строки*	Иные выплаты (материальная помощь, выплаты по бл/листам, вых. пособие при увольнении, другие выплаты с учетом РК и СН)	Средняя заработная плата за отчетный период (без внешних совместителей), тыс. руб.	Фонд начисленной заработной платы внешних совместителей за отчетный период, тыс. руб.
А	Б	13	14	15
Всего работников	01	5 000,0	55,7	840,4
руководитель организации	02	0,0	225,1	0,0
заместители руководителя, руководители структурных подразделений (кроме врачей-руководителей структурных подразделений, заведующих учебной частью) и их заместители	03	12,9	79,2	0,0
- из них (из стр. 03): заместители руководителя организации	03.1	0,0	259,6	0,0
- из них (из стр. 03): главный бухгалтер	03.2	0,0	150,3	0,0
педагогические работники образовательных организаций, реализующие программы дошкольного образования	04	0,0	0,0	0,0
педагогические работники и заведующие учебной частью образовательных организаций, реализующие программы общего образования	05	0,0	0,0	0,0
педагогические работники образовательных организаций, реализующие программы дополнительного образования детей	07	0,0	0,0	0,0
педагогические работники образовательных организаций среднего профессионального образования, реализующие образовательные программы подготовки квалифицированных рабочих и служащих	08	0,0	0,0	0,0
педагогические работники образовательных организаций среднего профессионального образования, реализующие образовательные программы подготовки специалистов среднего звена	11	0,0	47,7	0,0
педагогические работники образовательных организаций, реализующие программы дополнительного профессионального образования, осуществляющие подготовку (повышение квалификации) специалистов, имеющих среднее профессиональное образование	14	0,0	0,0	0,0
ППС, всего	17	0,0	91,7	611,9
из них (из стр. 17): директора, деканы	17.1	0,0	163,3	0,0
из них (из стр. 17): заведующие кафедрой	17.2	0,0	165,0	17,1
из них (из стр. 17): профессора	17.3	0,0	137,1	132,9
из них (из стр. 17): доценты	17.4	0,0	84,2	370,9
из них (из стр. 17): ассистент, преподаватель, старший преподаватель	17.5	0,0	38,1	91,0
профессорско-преподавательский состав образовательных организаций, реализующий программы дополнительного профессионального образования, осуществляющий подготовку (повышение квалификации) специалистов, имеющих высшее образование	18	0,0	0,0	0,0
научные работники	19	0,0	47,1	103,5
из них (из стр. 19): научные сотрудники	20	0,0	0,0	55,2
врачи (кроме зубных), включая врачей - руководителей структурных подразделений	23	0,0	0,0	0,0
из них средний медицинский (фармацевтический) персонал (персонал, обеспечивающий условия для предоставления медицинских услуг)	24	0,0	0,0	0,0
младший медицинский персонал (персонал, обеспечивающий условия для предоставления медицинских услуг)	25	0,0	0,0	0,0
прочий персонал (как строка ЗП-образование)	28	5,0	28,5	97,3

* № строки 01, 02, 03, 04, 05, 07, 08, 11, 14, 17, 18, 19, 20, 28 (категории персонала) соответствуют № строки категории персонала по отчету "ЗП-образование"

** Включая вознаграждение по договорам гражданско-правового характера, заключенным работником списочного состава со своей организацией

Таблица 2. Динамика показателей ежемесячного мониторинга

федеральное государственное бюджетное образовательное учреждение высшего образования «Комсомольский-на-Амуре государственный университет»
(наименование организации)

Показатель	Предыдущий месяц	Отчетный месяц	Отклонения	Пояснения (в случае наличия отклонения пояснения обязательны)	Прогнозное значение в месяце, следующим за отчетным***	Прогнозное значение во втором месяце, следующим за отчетным***
А	1	2	3	4	5	6
Средняя численность ППС, списочного состава (без внешних совместителей), человек	213,0	214,0	1,0		214,0	214,0
Средняя численность ППС, списочного состава (с учетом внешних совместителей), человек	224,0	224,6	0,6		224,0	224,0
Средняя ЗП ППС списочного состава (без внешних совместителей), тыс. руб.	80,0	91,7	11,7	x	82,0	84,0
Отношение среднемесячной заработной платы ППС к среднемесячной заработной плате в субъекте РФ в отчетном периоде, %	171,6	196,7	25,1	x	175,9	180,2
Доля гарантированной части ЗП ППС в объеме ФНЗ ППС, %	94,5	81,1	-13,4	x	93,0	93,0
Доля стимулирующих выплат в объеме ФНЗ ППС, %	0,6	15,9	15,3	x	1,0	1,0
Средняя численность НС, списочного состава (без внешних совместителей), человек	0,0	0,0	0,0		0,0	0,0
Средняя численность НС, списочного состава (с учетом внешних совместителей), человек	0,5	0,7	0,2		0,5	0,5
Средняя ЗП НС списочного состава (без внешних совместителей), тыс. руб.	0,0	0,0	0,0	x	0,0	0,0
Отношение среднемесячной заработной платы НС к среднемесячной заработной плате в субъекте РФ в отчетном периоде, %	0,0	0,0	0,0	x	0,0	0,0

*** заполняется учреждением с учетом динамики и фактических данных

Раздел 2. Распределение ППС по уровню средней заработной платы

федеральное государственное бюджетное образовательное учреждение высшего образования «Комсомольский-на-Амуре
государственный университет»
(наименование организации)

отклонение в диапазоне			Распределение численности работников								
			Примечание: диапазоны формируются автоматически на основе первой таблицы и указывается значение в тыс. рублей								
			СЗП – 35% и менее	СЗП – 25% – 35%	СЗП – 15-25%	СЗП-5-15%	СЗП+/-5%	СЗП + 5-15%	СЗП + 15-25%	СЗП + 25 – 35%	СЗП + 35% и более
А	Б	В	1	2	3	4	5	6	7	8	9
			ППС всего								
			0 ... 60	61 ... 69	70 ... 78	79 ... 87	88 ... 96	97 ... 105	106 ... 115	116 ... 124	124 ...
ППС всего, чел.	среднесписочная численность	17	61,4	16,5	10,5	13,1	17,3	15,6	8,0	7,0	64,6
	фактическая численность		61,0	16,0	10,0	13,0	17,0	15,0	8,0	7,0	64,0
			директора, деканы								
			0 ... 106	107 ... 122	123 ... 139	140 ... 155	156 ... 171	172 ... 188	189 ... 204	205 ... 220	221 ...
директора, деканы, чел.	среднесписочная численность	17.1	0,0	0,0	0,0	2,0	0,0	0,0	4,0	0,0	1,0
	фактическая численность		0,0	0,0	0,0	2,0	0,0	0,0	4,0	0,0	1,0
			заведующие кафедрой								
			0 ... 107	108 ... 124	125 ... 140	141 ... 157	158 ... 173	174 ... 190	191 ... 206	207 ... 223	223 ...
заведующие кафедрой, чел.	среднесписочная численность	17.2	1,0	3,0	3,0	4,0	4,0	2,0	1,0	1,0	4,0
	фактическая численность		1,0	3,0	3,0	4,0	4,0	2,0	1,0	1,0	4,0
			профессора								
			0 ... 89	90 ... 103	104 ... 117	118 ... 130	131 ... 144	145 ... 158	159 ... 171	172 ... 185	186 ...
профессора, чел.	среднесписочная численность	17.3	6,3	2,0	2,0	3,0	2,0	1,0	1,7	1,0	5,0
	фактическая численность		7,0	2,0	2,0	3,0	2,0	1,0	1,0	1,0	5,0
			доценты								
			0 ... 55	56 ... 63	64 ... 72	73 ... 80	81 ... 88	89 ... 97	98 ... 105	106 ... 114	114 ...
доценты, чел.	среднесписочная численность	17.4	29,3	5,6	6,6	7,0	9,0	9,6	3,7	4,0	40,2
	фактическая численность		29,0	7,0	8,0	8,0	10,0	9,0	3,0	4,0	40,0
			ассистенты, преподаватели, старшие преподаватели								
			0 ... 25	26 ... 29	30 ... 32	33 ... 36	37 ... 40	41 ... 44	45 ... 48	49 ... 51	52 ...
ассистент, преподаватель, старший преподаватель	среднесписочная численность	17.5	3,1	3,0	10,0	4,0	2,3	4,9	5,0	4,0	8,7
	фактическая численность		3,0	3,0	12,0	5,0	2,0	4,0	5,0	4,0	8,0

Сведения о просроченной задолженности по заработной плате в подведомственных Минобрнауки России государственных учреждениях и предприятиях по состоянию на 01 мая 2020 г.

1	Номер организации по распоряжению Правительства Российской Федерации от 27 июня 2018 г. № 1293-р	681	
2	Сведения о хозяйствующем субъекте	организационно-правовая форма	75103
3		полное наименование организации	ФЕДЕРАЛЬНОЕ ГОСУДАРСТВЕННОЕ БЮДЖЕТНОЕ ОБРАЗОВАТЕЛЬНОЕ УЧРЕЖДЕНИЕ ВЫСШЕГО ОБРАЗОВАНИЯ "КОМСОМОЛЬСКИЙ-НА-АМУРЕ ГОСУДАРСТВЕННЫЙ УНИВЕРСИТЕТ"
4		ФИО руководителя	Дмитриев Эдуард Анатольевич
5		вид экономической деятельности	85.22
6		финансово-экономическое состояние (экономически-активное, банкрот, предбанкротное состояние)	Экономически-активное
7		"глубина" задолженности (мес.)	0
8	Информация о задолженности по заработной плате	сумма задолженности (тыс. руб.)	0
9		количество работников, перед которыми имеется задолженность (чел.)	0
10	Информация о погашении задолженности по заработной плате	сумма погашенной задолженности (тыс. руб.)	0
11		количество работников, перед которыми погашена задолженность (чел.)	0
12	Причина образования задолженности по заработной плате	нет	
13	Принятые меры по погашению задолженности по заработной плате	нет	
14	Планируемый срок погашения задолженности по заработной плате	нет	

Должностное лицо, ответственное за предоставление информации

Начальник управления экономики
(должность)

Цвелева Анна Сергеевна
(Ф.И.О.)

+7(4217)241-216
(номер контактного телефона)

office@knastu.ru
E-mail:

Руководитель организации

07.05.2020
(дата составления документа)

Дмитриев Эдуард Анатольевич
(Ф.И.О.)

