


## Сведения о численности и оплате труда работников учреждений образования

за Август месяц 2020 г.

Периодичность составления	ежемесячно	
Сроки предоставления	до 10 числа месяца, следующего за отчетным	
Наименование учреждения (филиал):	федеральное государственное бюджетное образовательное учреждение высшего образования «Комсомольский-на-Амуре государственный университет»	
Субъект РФ (заполняется автоматически)	Хабаровский край	
Прогноз среднемесячного дохода от трудовой деятельности на 2020 год (по данным Минэкономразвития РФ)	46.61	тыс.руб.
Численность ППС, трудоустроенных по основному месту работы, в отчетном месяце	207	чел.
Средняя заработная плата ППС, трудоустроенных по основному месту работы, в отчетном месяце	5.9	тыс.руб.
Отношение среднемесячной заработной платы ППС к среднемесячной заработной плате в субъекте РФ в отчетном месяце	12.7	(в %)
Численность НС, трудоустроенных по основному месту работы, в отчетном месяце	1.7	чел.
Средняя заработная плата НС, трудоустроенных по основному месту работы, в отчетном месяце	0	тыс.руб.
Отношение среднемесячной заработной платы НС к среднемесячной заработной плате в субъекте РФ в отчетном месяце	0	(в %)

Руководитель организации

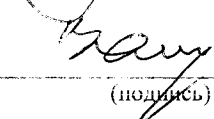
Дмитриев Эдуард Анатольевич  
(Ф.И.О.)



(подпись)

Главный бухгалтер

Вакуленко Кирилл Викторович



(подпись)

09.09.2020

(дата составления документа)





Категория работников	№ строки*	Средняя численность работников, человек		Фонд начисленной заработной платы работников за отчетный период, тыс. руб.									
		Списочного состава (без внешних совместителей)	Внешних совместителей	Всего	В том числе по внутреннему совместительству**	Списочного состава (без внешних совместителей)							
						Гарантированная часть ЗП (с учетом РК и СН)			Стимулирующие выплаты (с РК и СН)		В том числе из графы 3 суммы по договорам ГПХ со штатными работниками	В том числе из графы 3 суммы выплат по среднему заработку	Иные выплаты
						Всего	в том числе		Всего	В том числе назначаемые на основе количественно измеримых критериев			
Выплаты по должностному окладу	Выплаты по почасовой оплате труда	Всего	В том числе назначаемые на основе количественно измеримых критериев										
А	Б	1	2	3	4	5	6	7	8	9	10	11	12
педагогические работники образовательных организаций, реализующие программы дополнительного профессионального образования, осуществляющие подготовку (повышение квалификации) специалистов, имеющих среднее профессиональное образование	14	0,0	0,0	0,0	0,0	0,0	0,0	0,0	0,0	0,0	0,0	0,0	0,0
ППС, всего	17	207,0	5,8	1 214,7	122,0	648,8	302,7	100,9	85,2	85,2	0,0	476,0	4,7
из них (из стр. 17): директора, деканы	17.1	7,0	0,0	70,0	0,0	60,0	36,4	0,0	0,0	0,0	0,0	10,0	0,0
из них (из стр. 17): заведующие кафедрами	17.2	24,0	0,6	102,4	18,8	102,4	65,1	6,7	0,0	0,0	0,0	0,0	0,0
из них (из стр. 17): профессора	17.3	16,0	0,0	156,7	37,3	40,9	3,3	3,6	0,0	0,0	0,0	115,8	0,0
из них (из стр. 17): доценты	17.4	111,0	3,7	754,5	58,0	413,5	174,7	83,0	7,0	7,0	0,0	333,1	0,9
из них (из стр. 17): ассистент, преподаватель, старший преподаватель	17.5	49,0	1,5	131,1	7,9	32,0	23,2	7,6	78,2	78,2	0,0	17,1	3,8
профессорско-преподавательский состав образовательных организаций, реализующий программы дополнительного профессионального образования, осуществляющий подготовку (повышение квалификации) специалистов, имеющих высшее образование	18	0,0	0,0	0,0	0,0	0,0	0,0	0,0	0,0	0,0	0,0	0,0	0,0
научные работники	19	22,0	1,5	313,7	0,0	213,9	77,0	16,8	0,0	0,0	0,0	88,3	11,5
из них (из стр. 19): научные сотрудники	20	1,7	0,0	0,0	0,0	0,0	0,0	0,0	0,0	0,0	0,0	0,0	0,0
врачи (кроме зубных), включая врачей - руководителей структурных подразделений	23	0,0	0,0	0,0	0,0	0,0	0,0	0,0	0,0	0,0	0,0	0,0	0,0
из них средний медицинский (фармацевтический) персонал (персонал, обеспечивающий условия для предоставления медицинских услуг)	24	0,0	0,0	0,0	0,0	0,0	0,0	0,0	0,0	0,0	0,0	0,0	0,0
младший медицинский персонал (персонал, обеспечивающий условия для предоставления медицинских услуг)	25	0,0	0,0	0,0	0,0	0,0	0,0	0,0	0,0	0,0	0,0	0,0	0,0
прочий персонал (как строка 311-образование)	28	289,0	5,3	6 543,4	146,2	4 458,5	1 905,8	314,4	59,5	59,5	0,0	320,3	1 705,1

Таблица 1. Сведения о численности и ЗП работников учреждения (продолжение)

федеральное государственное бюджетное образовательное учреждение высшего образования «Комсомольский-на-Амуре государственный университет»

(наименование организации)

Категория работников	№ строки*	Иные выплаты (материальная помощь, выплаты по листам, вых. пособие при увольнении, другие выплаты с учетом РК и СН)	Средняя заработная плата за отчетный период (без внешних совместителей), тыс. руб.	Фонд начисленной заработной платы внешних совместителей за отчетный период, тыс. руб.
А	Б	13	14	15
Всего работников	01	37,2	17,7	140,6
руководитель организации	02	0,0	231,6	0,0
заместители руководителя, руководители структурных подразделений (кроме врачей-руководителей структурных подразделений, заведующих учебной частью) и их заместители	03	6,9	53,3	0,0
- из них (из стр. 03): заместители руководителя организации	03.1	0,0	94,7	0,0
- из них (из стр. 03): главный бухгалтер	03.2	0,0	157,1	0,0
педагогические работники образовательных организаций, реализующие программы дошкольного образования	04	0,0	0,0	0,0
педагогические работники и заведующие учебной частью образовательных организаций, реализующие программы общего образования	05	0,0	0,0	0,0
педагогические работники образовательных организаций, реализующие программы дополнительного образования детей	07	0,0	0,0	0,0
педагогические работники образовательных организаций среднего профессионального образования, реализующие образовательные программы подготовки квалифицированных рабочих и служащих	08	0,0	0,0	0,0
педагогические работники образовательных организаций среднего профессионального образования, реализующие образовательные программы подготовки специалистов среднего звена	11	0,0	0,0	0,0
педагогические работники образовательных организаций, реализующие программы дополнительного профессионального образования, осуществляющие подготовку (повышение квалификации) специалистов, имеющих среднее профессиональное образование	14	0,0	0,0	0,0
ППС, всего	17	5,5	5,9	54,7
из них (из стр. 17): директора, деканы	17.1	0,0	10,0	0,0
из них (из стр. 17): заведующие кафедрой	17.2	0,0	4,3	0,0
из них (из стр. 17): профессора	17.3	0,0	9,8	0,0
из них (из стр. 17): доценты	17.4	5,5	6,8	54,7
из них (из стр. 17): ассистент, преподаватель, старший преподаватель	17.5	0,0	2,7	0,0
профессорско-преподавательский состав образовательных организаций, реализующий программы дополнительного профессионального образования, осуществляющий подготовку (повышение квалификации) специалистов, имеющих высшее образование	18	0,0	0,0	0,0
научные работники	19	1,4	14,3	59,5

Таблица 2. Динамика показателей ежемесячного мониторинга

федеральное государственное бюджетное образовательное учреждение высшего образования «Комсомольский-на-Амуре государственный университет»  
(наименование организации)

Показатель	Предыдущий месяц	Отчетный месяц	Отклонения	Пояснения (в случае наличия отклонения пояснения обязательны)	Прогнозное значение в месяце, следующим за отчетным***	Прогнозное значение во втором месяце, следующим за отчетным***
А	1	2	3	4	5	6
Средняя численность ППС, списочного состава (без внешних совместителей), человек	208,0	207,0	-1,0		210,0	210,0
Средняя численность ППС, списочного состава (с учетом внешних совместителей), человек	213,8	212,8	-1,0		215,0	215,0
Средняя ЗП ППС списочного состава (без внешних совместителей), тыс. руб.	43,2	5,9	-37,3	x	84,0	87,0
Отношение среднемесячной заработной платы ППС к среднемесячной заработной плате в субъекте РФ в отчетном периоде, %	92,7	12,7	-80,0	x	180,2	186,7
Доля гарантированной части ЗП ППС в объеме ФНЗ ППС, %	33,0	53,4	20,4	x	55,0	55,0
Доля стимулирующих выплат в объеме ФНЗ ППС, %	7,6	7,0	-0,6	x	10,0	10,0
Средняя численность НС, списочного состава (без внешних совместителей), человек	1,7	1,7	0,0		2,5	2,5
Средняя численность НС, списочного состава (с учетом внешних совместителей), человек	2,6	1,7	-0,9		0,0	0,0
Средняя ЗП НС списочного состава (без внешних совместителей), тыс. руб.	644,5	0,0	-644,5	x	130,0	130,0
Отношение среднемесячной заработной платы НС к среднемесячной заработной плате в субъекте РФ в отчетном периоде, %	1 382,8	0,0	-1 382,8	x	278,9	278,9


\*\*\* заполняется учреждением с учетом динамики и фактических данных



**Сведения о просроченной задолженности по заработной плате в подведомственных Минобрнауки России государственных учреждениях и предприятиях по состоянию на 01 сентября 2020 г.**

1	Номер организации по распоряжению Правительства Российской Федерации от 27 июня 2018 г. № 1293-р	681	
2	Сведения о хозяйствующем субъекте	организационно-правовая форма	75103
3		полное наименование организации	федеральное государственное бюджетное образовательное учреждение высшего образования "Комсомольский-на-Амуре государственный университет"
4		ФИО руководителя	Дмитриев Эдуард Анатольевич
5		вид экономической деятельности	85.22
6		финансово-экономическое состояние (экономически-активное, банкрот, предбанкротное состояние)	экономически-активное
7		"глубина" задолженности (мес.)	0
8	Информация о задолженности по заработной плате	сумма задолженности (тыс. руб.)	0
9		количество работников, перед которыми имеется задолженность (чел.)	0
10		сумма погашенной задолженности (тыс. руб.)	0
11	Информация о погашении задолженности по заработной плате	количество работников, перед которыми погашена задолженность (чел.)	0
12		Причина образования задолженности по заработной плате	нет
13	Принятые меры по погашению задолженности по заработной плате	нет	
14	Планируемый срок погашения задолженности по заработной плате	нет	

Должностное лицо, ответственное за предоставление информации



Руководитель организации

Министерство науки и высшего образования Российской Федерации  
Федеральное государственное бюджетное учреждение науки  
Федеральный научный центр управления экономики  
(должность)

Цевелева Анна Сергеевна  
(Ф.И.О.)

+7 (4217) 241-216

office@knastu.ru

номер контактного телефона)

E-mail:

Дмитриев Эдуард Анатольевич  
(Ф.И.О.)