

Министерство науки и высшего образования Российской Федерации

Федеральное государственное бюджетное образовательное  
учреждение высшего образования

«Комсомольский-на-Амуре государственный университет»



УТВЕРЖДАЮ

Проректор по УР

Г.П. Старинов

2019 г.

## РАБОЧАЯ ПРОГРАММА ДИСЦИПЛИНЫ

### Профессиональный иностранный язык


Направление подготовки	13.04.02 Электроэнергетика и электротехника
Направленность (профиль) образовательной программы	Электропривод и автоматика
Квалификация выпускника	магистр
Год начала подготовки (по учебному плану)	2019
Форма обучения	очная
Технология обучения	традиционная

Курс	Семестр	Трудоемкость, з.е.
I	I	3

Вид промежуточной аттестации	Обеспечивающее подразделение
Зачет	ЛМК


Комсомольск-на-Амуре 2019

Разработчик рабочей программы  
доцент кафедры ЛМК, кандидат куль-  
турологии

  
« 04 » 05 2019 г. О. С. Шубико

СОГЛАСОВАНО


Директор библиотеки

  
« 07 » 05 2019 г. И. А. Романовская


Заведующий кафедрой  
(обеспечивающей) «ЛМК»

  
« 07 » 05 2019 г. Г. А. Шушарина


Заведующий кафедрой  
(выпускающей) «ЭПАПУ»

  
« 07 » 05 2019 г. С. П. Черный

Декан электротехнического факультета

  
« 04 » 05 2019 г. А. С. Гудим

Начальник учебно-методического  
управления

  
« 04 » 05 2019 г. Е. Е. Поздеева

## 1 Общие положения

Рабочая программа дисциплины «Профессиональный иностранный язык» составлена в соответствии с требованиями федерального государственного образовательного стандарта, утвержденного приказом Министерства образования и науки Российской Федерации № 147 от 28.02.2018, и основной профессиональной образовательной программы подготовки «Электропривод и автоматика» по направлению 13.04.02 Электроэнергетика и электротехника.

Задачи дисциплины	<p>Знать: формулы речевого этикета в официальном общении; виды и специфику профессиональных коммуникаций в организации; общенаучную, специальную лексику, структуру публичных, специальных и научных текстов, характерные для них речевые клише, средства связи текстовых элементов.</p> <p>Уметь: осуществлять профессиональное общение: публичные выступления, переговоры, проведение совещаний, профессиональную переписку, электронные коммуникации на иностранном языке, учитывать стилистические особенности научных, специальных текстов, адекватно использовать средства иностранного языка для выражения своих мыслей, мнения, изложения выводов, поддержания дискуссии, создавать точное, детальное, хорошо выстроенное сообщение на заданную тему.</p> <p>Владеть: навыками работы со специальными, научными текстами большого объема; навыками публичного и научного выступления, навыками профессиональной коммуникации</p>
Основные разделы / темы дисциплины	<ol style="list-style-type: none"><li>1. Профессиональное общение в устной форме на иностранном языке.</li><li>2. Профессиональное общение в письменной форме на иностранном языке.</li></ol>

## 2 Перечень планируемых результатов обучения по дисциплине (модулю), соотнесенных с индикаторами достижения компетенций

Процесс изучения дисциплины «Профессиональный иностранный язык» направлен на формирование следующих компетенций в соответствии с ФГОС ВО и основной образовательной программой (таблица 1):

Таблица 1 – Компетенции и индикаторы их достижения

Код по ФГОС	Индикаторы достижения	Планируемые результаты обучения по дисциплине
Универсальные		
УК-4 Способен применять современные коммуникативные технологии, в том числе на иностранном(ых) языке(ах), для академического и профессионального взаимодействия	УК-4.1 Знает компьютерные технологии и информационную инфраструктуру в организации; основы и значение коммуникации в профессиональной сфере; современные средства информационно-коммуникационных технологий, особенности академического и профессионального взаимодействия в том числе на иностранном	- знать общенаучную, специальную, деловую лексику, структуру публичных, деловых и научных текстов, характерные для них речевые клише, средства связи текстовых элементов; - уметь учитывать стилистические особенности научных, деловых и специальных текстов, адекватно использовать сред-

Код по ФГОС	Индикаторы достижения	Планируемые результаты обучения по дисциплине
	<p>языке. УК-4.2 Умеет создавать на русском и иностранном языке письменные тексты научного и официально-делового стиля по профессиональным вопросам; анализировать систему коммуникационных связей в организации; применять современные коммуникационные средства и технологии в профессиональном взаимодействии.</p> <p>УК-4.3 Владеет принципами формирования системы коммуникации, навыками осуществления устного и письменного профессионального и академического взаимодействия, в том числе на иностранном языке; владеет технологией построения эффективной коммуникации в организации; передачей профессиональной информации в информационно телекоммуникационных сетях с использованием современных средств информационно-коммуникационных технологий.</p>	<p>ства иностранного языка для выражения своих мыслей, мнения, изложения выводов, поддержания дискуссии, создавать точное, детальное, хорошо выстроенное сообщение на заданную тему;</p> <p>- владеть навыком работы со специальными, научными, деловыми текстами большого объема, а также навыком публичного и научного выступления, навыком деловой коммуникации.</p>
<b>Общепрофессиональные</b>		
-	-	-
<b>Профессиональные</b>		
-	-	-

### **3 Место дисциплины (модуля) в структуре образовательной программы**

Дисциплина «Профессиональный иностранный язык» изучается на 1 курсе в 1 семестре.

Дисциплина входит в состав блока 1 «Дисциплины (модули)» и относится к обязательной части.

Для освоения дисциплины необходимы знания, умения и навыки, сформированные в процессе изучения иностранного языка в общеобразовательной школе и в курсе бакалавриата или специалитета.

Входной контроль не проводится.

**4 Объем дисциплины (модуля) в зачетных единицах с указанием количества академических часов, выделенных на контактную работу обучающихся с преподавателем (по видам учебных занятий) и на самостоятельную работу обучающихся**

Общая трудоемкость (объем) дисциплины составляет 3 з.е., 108 акад. час.

Распределение объема дисциплины (модуля) по видам учебных занятий представлено в таблице 2.

Таблица 2 – Объем дисциплины (модуля) по видам учебных занятий

<b>Объем дисциплины</b>	<b>Всего академических часов</b>
Общая трудоемкость дисциплины	108
<b>Контактная аудиторная работа обучающихся с преподавателем (по видам учебных занятий), всего</b>	32
В том числе:	
<b>занятия лекционного типа</b> (лекции и иные учебные занятия, предусматривающие преимущественную передачу учебной информации педагогическими работниками)	-
<b>занятия семинарского типа</b> (семинары, практические занятия, практикумы, лабораторные работы, коллоквиумы и иные аналогичные занятия)	32
<b>Самостоятельная работа обучающихся и контактная работа</b> , включающая групповые консультации, индивидуальную работу обучающихся с преподавателями (в том числе индивидуальные консультации); взаимодействие в электронной информационно-образовательной среде вуза	76
Промежуточная аттестация обучающихся – зачет	

**5 Содержание дисциплины (модуля), структурированное по темам (разделам) с указанием отведенного на них количества академических часов и видов учебной работы**

Таблица 3 – Структура и содержание дисциплины (модуля)

Наименование разделов, тем и содержание материала	Виды учебной работы, включая самостоятельную работу обучающихся и трудоемкость (в часах)			
	Контактная работа преподавателя с обучающимися			СРС
	Лекции	Семинарские (практические занятия)	Лабораторные занятия	
<b>Раздел 1. Профессиональное общение в устной форме</b>				
Создание сообщений и докладов профессионального характера	-	16	-	38

Наименование разделов, тем и содержание материала	Виды учебной работы, включая самостоятельную работу обучающихся и трудоемкость (в часах)			
	Контактная работа преподавателя с обучающимися			СРС
	Лекции	Семинарские (практические занятия)	Лабораторные занятия	
<b>Раздел 2. Профессиональное общение в письменной форме</b>				
Научная переписка. Приемы составления и оформления научной документации.	-	16	-	38
<b>ИТОГО по дисциплине</b>		<b>32</b>		<b>76</b>

### 6 Внеаудиторная самостоятельная работа обучающихся по дисциплине (модулю)

При планировании самостоятельной работы студенту рекомендуется руководствоваться следующим распределением часов на самостоятельную работу (таблица 4):

Таблица 4 – Рекомендуемое распределение часов на самостоятельную работу

Компоненты самостоятельной работы	Количество часов
Подготовка к деловой игре	16
Подготовка к практическим занятиям	46
Подготовка и оформление контрольной работы	14
	76

### 7 Оценочные средства для проведения текущего контроля и промежуточной аттестации обучающихся по дисциплине (модулю)

Таблица 4 – Паспорт фонда оценочных средств

Контролируемые разделы (темы) дисциплины	Формируемая компетенция	Наименование оценочного средства	Показатели оценки
Раздел 1. Профессиональное общение в устной форме.	УК-4	Деловая игра	Качественная проработка проблемы, наличие своей точки зрения и аргументов для убеждения участников игры, привлечение дополнительного материала, активность в ходе игры
Раздел 2. Профессиональное общение в письменной форме.	УК-4	Творческое задание	- наличие логической структуры построения текста; - стиль изложения; - полнота отражения всех требуемых аспектов, указан-

		ных в формулировке задания; - эстетическое оформление работы
	УК-4	Контрольная работа
		Количество верных ответов

Методические материалы, определяющие процедуры оценивания знаний, умений, навыков и (или) опыта деятельности, представлены в виде технологической карты дисциплины (таблица 5).

Таблица 5 – Технологическая карта

	Наименование оценочного средства	Сроки выполнения	Шкала оценивания	Критерии оценивания
1 семестр				
<i>Промежуточная аттестация в форме зачета</i>				
1	Деловая игра	В течение семестра	25 баллов	25 баллов - студенты, хорошо, глубоко, качественно проработали проблему, выработали свою точку зрения и аргументы для убеждения участников игры, привлекли дополнительный материал, проявили активность в ходе игры, успешно справились с полученной ролью. 20-24 баллов - студенты качественно проработали проблему, но не достигли глубины в ней, приводили поверхностные аргументы для убеждения участников игры, не привлекли дополнительный материал, проявили активность в ходе игры, качественно справились со своей ролью, но не проявили изобретательность и гибкость в ходе игры. 15-19 баллов - студенты неглубоко проработали проблему, выработали свою точку зрения, но не имели аргументы для убеждения участников игры, не привлекли дополнительный материал, проявили малую активность в ходе игры 0 баллов – студенты не приняли участия в игре
2	Творческое задание	В течение семестра	5 баллов	5 баллов – студент правильно выполнил задание. Показал отличные владения навыками применения полученных знаний и умений при решении профессиональных задач в рамках усвоенного учебного материала. 4 балла – студент выполнил задание с небольшими неточностями. Показал хорошие владения навыками применения полученных знаний и умений

	<b>Наименование оценочного средства</b>	<b>Сроки выполнения</b>	<b>Шкала оценивания</b>	<b>Критерии оценивания</b>
				<p>при решении профессиональных задач в рамках усвоенного учебного материала.</p> <p>3 балла – студент выполнил задание с существенными неточностями. Показал удовлетворительное владение навыками применения полученных знаний и умений при решении профессиональных задач в рамках усвоенного учебного материала.</p> <p>2 балла – при выполнении задания студент продемонстрировал недостаточный уровень владения умениями и навыками при решении профессиональных задач в рамках усвоенного учебного материала.</p> <p>0 баллов – задание не выполнено.</p>
3	Контрольная работа	В течение семестра	5 баллов	<p>5 баллов – студент правильно выполнил комплексное задание. Показал отличный уровень знаний и умений при решении профессиональных задач в рамках усвоенного учебного материала.</p> <p>4 балла – студент выполнил комплексное задание с небольшими неточностями. Показал хороший уровень знаний и умений при решении профессиональных задач в рамках усвоенного учебного материала.</p> <p>3 балла – студент выполнил комплексное задание с существенными неточностями. Показал удовлетворительный уровень знаний и умений при решении профессиональных задач в рамках усвоенного учебного материала.</p> <p>2 балла – при выполнении комплексного задания студент продемонстрировал недостаточный уровень знаний и умений при решении профессиональных задач в рамках усвоенного учебного материала.</p> <p>0 баллов – задание не выполнено.</p>
ИТОГО:		-	35 баллов	-
<p><b>Критерии оценки результатов обучения по дисциплине:</b>  Пороговый (минимальный) уровень для аттестации в форме зачета – 75 % от максимально возможной суммы баллов</p>				



## Задания для текущего контроля

### Контрольная работа

#### 1. Read and translate the text into Russian:

##### Nanotube Circuits

New research suggests that networks of single-walled carbon nanotubes printed onto bendable plastic perform well as semiconductors in integrated circuits. Researchers from the University of Illinois say that these nanotube networks could replace organic semiconductors in applications such as flexible displays.

Development of flexible electronics has recently focused on organic molecules because, unlike silicon, they are compatible with bendable plastic substrates. Flexible electronics have potential in such applications as low-power electronic newspapers or PDAs that roll up into the size and shape of a pen. The problem with existing organic-electronic devices, however, is that “they aren’t well developed for long-term reliability, and they perform far worse than silicon”, says John A. Rogers, an engineering professor at Illinois University.

Carbon-nanotube networks, on the other hand, combine the performance of silicon with the flexibility of organic films on plastic. Rogers says that the speed of the nanotube device compares favorably with the speed of commercially used single-crystal silicon circuits. The transistors can also switch between on and off states in the range of several kilohertz, which is similar to the range of those used for liquid crystal displays and radio frequency identification (RFID) sensors. However, the on-off current ratio for carbon nanotubes is still a few orders of magnitude lower than that for silicon transistors.

The researchers made the networks by depositing nanotubes onto plastic by standard printing methods, which could lead to low-cost, large-scale fabrication. And the printed circuits can bend to a radius of about five millimeters without compromising the electrical performance of the device. “This method is good for flexible electronics that need to be printed over a large area”, says Ali Jarvey, an assistant professor of electrical engineering at the University of California, Berkeley.

Several challenges still remain before nanotube networks are ready for actual products. Billions of individual nanotubes have to be made with high purity and the right dimensions for optimal performance. The printing process also needs development, says George Gruner, a professor of physics at the University of California, Los Angeles. Gruner suggests that nanotubes could be dissolved into ink and then printed onto plastic. “These devices have to be cheap and disposable, especially for the devices like RFID tags in food packing”, he adds.

#### 2. Continue the following sentences using the information from the previous text:

- The article deals with the problem of... .
- The article also considers... .
- It is reported that... .

#### 3 Match the following phrases typical for the scientific style with their Russian equivalents:

1. In a few cases	a) Это объясняет, почему
2. A case study	b) Подчеркивается, что
3. This is far from being the case	c) Основные характеристики
4. In a minor way	d) Можно предположить, что
5. In no way	e) Недавние разработки
6. Until recently	f) Анализ ситуации
7. This explains why	g) В действительности всё иначе
8. Recent developments	h) Подобным образом
9. It may be assumed that	i) Подробно описывается

10. Similarly	j) Много внимания уделено
11. The major characteristics of	k) В некоторых случаях
12. Much attention is given to	l) Ниоком образом
13. It is pointed out that	m) До недавнего времени
14. A detailed description is given to	n) Незначительно

3. Write a short essay about your field of study. Include the following information in your essay:

- *the specialty you are trained for;*
- *field of study;*
- *professional tasks;*
- *professional competence;*
- *basic educational disciplines;*
- *the theme of your thesis;*
- *scientific supervisor.*

4. Write a letter of application for one of the vacant posts you find on the Internet.

## **8 Учебно-методическое и информационное обеспечение дисциплины (модуля)**

### **8.1 Основная литература**

1. Новиков, В.К. Основы академического письма [Электронный ресурс] : курс лекций / В.К. Новиков. — Электрон. текстовые данные. — М. : Московская государственная академия водного транспорта, 2016. — 162 с. // IPRbooks: электронно-библиотечная система. – Режим доступа: <http://www.iprbookshop.ru/65670.html>, ограниченный. – Загл. с экрана.

2. Обухова, Г.С. Основы мастерства публичных выступлений, или Как научиться владеть любой аудиторией (практические рекомендации) [Электронный ресурс] : практич. пособие / Г.С. Обухова, Г.Л. Климова. — М. : ФОРУМ : ИНФРА-М, 2017. — 72 с. // ZNANIUM.COM : электронно-библиотечная система. – Режим доступа: <http://www.znanium.com/catalog.php>, ограниченный. – Загл. с экрана.

### **8.2 Дополнительная литература**

1. Лукина, Л.В. Курс английского языка для магистрантов. English Masters Course [Электронный ресурс] : учебное пособие для магистрантов по развитию и совершенствованию общих и предметных (деловой английский язык) компетенций / Л.В. Лукина. — Электрон. текстовые данные. — Воронеж: Воронежский государственный архитектурно-строительный университет, ЭБС АСВ, 2014. — 136 с. // IPRbooks: электронно-библиотечная система. – Режим доступа: <http://www.iprbookshop.ru/55003.html>, ограниченный. – Загл. с экрана.

2. Папкина, О.В. Деловые коммуникации [Электронный ресурс] : учебник / Папкина О.В. - М.: Вузовский учебник, НИЦ ИНФРА-М, 2017. - 160 с. // ZNANIUM.COM : электронно-библиотечная система. – Режим доступа: <http://www.znanium.com/catalog.php>, ограниченный. – Загл. с экрана.

3. Перевод и лингвистический анализ текста [Электронный ресурс] : учебное пособие / . — Электрон. текстовые данные. — Омск: Омский государственный университет им. Ф.М. Достоевского, 2013. — 166 с. // IPRbooks: электронно-библиотечная система. – Режим доступа: <http://www.iprbookshop.ru/24917.html>, ограниченный. – Загл. с экрана.

### 8.3 Методические указания для студентов по освоению дисциплины

1. Шушарина, Г.А. Английский язык научного общения: рабочая тетрадь / сост. Г.А.Шушарина. – Комсомольск-на-Амуре: ФГБОУ ВО «КнАГТУ» 2016. – 32с.
2. Шушарина, Г.А. Профессиональный английский язык: рабочая тетрадь / сост. Г.А.Шушарина. – Комсомольск-на-Амуре: ФГБОУ ВО «КнАГТУ» 2016. – 38с.

### 8.4 Современные профессиональные базы данных и информационные справочные системы, используемые при осуществлении образовательного процесса по дисциплине

- 1 Единое окно доступа к образовательным ресурсам // Электронный ресурс [Режим доступа: свободный] <http://window.edu.ru/>.
- 2 Научная электронная библиотека «elibrary» // Электронный ресурс [Режим доступа: свободный] <https://elibrary.ru/defaultx.asp>
- 3 Электронный словарь «Мультитран» // Электронный ресурс [режим доступа: свободный] <http://multitran.ru/>.

### 8.5 Перечень ресурсов информационно-телекоммуникационной сети «Интернет», необходимых для освоения дисциплины (модуля)

- 1 Электронно-библиотечная система ZNANIUM.COM. договор ЕП 44 № 003/10 эбс ИКЗ 1912272700076927030100100120016311000 от 17 апреля 2019 г.
- 2 Электронно-библиотечная система IPRbooks. Лицензионный договор № ЕП44 № 001/9 на предоставление доступа к электронно-библиотечной системе IPRbooks ИКЗ 191272700076927030100100090016311000 от 27 марта 2019 г.
- 3 Электронно-библиотечная система eLIBRARY.RU. договор № ЕП 44 № 004/13 на оказание услуг доступа к электронным изданиям ИКЗ 191272700076927030100100150016311000 от 15 апреля 2019 г.

### 8.6 Лицензионное и свободно распространяемое программное обеспечение, используемое при осуществлении образовательного процесса по дисциплине

Наименование ПО	Реквизиты / условия использования
Microsoft Imagine Premium	Лицензионный договор АЭ223 №008/65 от 11.01.2019
OpenOffice	Свободная лицензия, условия использования по ссылке: <a href="https://www.openoffice.org/license.html">https://www.openoffice.org/license.html</a>

## 9 Организационно-педагогические условия

Организация образовательного процесса регламентируется учебным планом и расписанием учебных занятий. Язык обучения (преподавания) — русский. Для всех видов аудиторных занятий академический час устанавливается продолжительностью 45 минут.

При формировании своей индивидуальной образовательной траектории обучающийся имеет право на перезачет соответствующих дисциплин и профессиональных модулей, освоенных в процессе предшествующего обучения, который освобождает обучающегося от необходимости их повторного освоения.

## **9.1 Образовательные технологии**

Учебный процесс при преподавании курса основывается на использовании традиционных, инновационных и информационных образовательных технологий. Традиционные образовательные технологии представлены практическими занятиями. Инновационные образовательные технологии используются в виде широкого применения активных и интерактивных форм проведения занятий. Информационные образовательные технологии реализуются путем активизации самостоятельной работы студентов в информационной образовательной среде.

## **9.2 Практические занятия**

Основной формой проведения практических занятий является обсуждение наиболее проблемных и сложных вопросов по отдельным темам, а также разбор примеров и ситуаций в аудиторных условиях. В обязанности преподавателя входят: оказание методической помощи и консультирование студентов по соответствующим темам курса.

Активность на практических занятиях оценивается по следующим критериям:

- ответы на вопросы, предлагаемые преподавателем;
- участие в дискуссиях;
- выполнение проектных и иных заданий;
- ассистирование преподавателю в проведении занятий.

Ответ должен быть аргументированным, развернутым, не односложным.

Оценивание заданий, выполненных на практическом занятии, входит в накопленную оценку.

## **9.3 Самостоятельная работа обучающихся по дисциплине (модулю)**

Самостоятельная работа студентов – это процесс активного, целенаправленного приобретения студентом новых знаний, умений без непосредственного участия преподавателя, характеризующийся предметной направленностью, эффективным контролем и оценкой результатов деятельности обучающегося.

Цели самостоятельной работы:

- закрепление практических умений студентов;
- формирование умений использовать нормативную и справочную документацию, специальную литературу;
- развитие познавательных способностей, активности студентов, ответственности и организованности;
- формирование самостоятельности мышления, творческой инициативы, способностей к саморазвитию, самосовершенствованию и самореализации;
- развитие исследовательских умений и академических навыков.

Самостоятельная работа может осуществляться индивидуально или группами студентов в зависимости от цели, объема, уровня сложности, конкретной тематики.

Технология организации самостоятельной работы студентов включает использование информационных и материально-технических ресурсов университета.

Перед выполнением обучающимися внеаудиторной самостоятельной работы преподаватель может проводить инструктаж по выполнению задания. В инструктаж включается:

- цель и содержание задания;
- сроки выполнения;
- ориентировочный объем работы;
- основные требования к результатам работы и критерии оценки;
- возможные типичные ошибки при выполнении.

Инструктаж проводится преподавателем за счет объема времени, отведенного на изучение дисциплины.

Контроль результатов внеаудиторной самостоятельной работы студентов может проходить в письменной, устной или смешанной форме.

Студенты должны подходить к самостоятельной работе как к наиважнейшему средству закрепления и развития своих знаний, выработке единства взглядов на отдельные вопросы курса, приобретения определенных навыков и использования профессиональной литературы.

Помещения для самостоятельной работы обучающихся оснащены компьютерной техникой с возможностью подключения к сети «Интернет» и обеспечением доступа в электронную информационно-образовательную среду организации.

#### **9.4 Методические указания для обучающихся по освоению дисциплины**

При изучении дисциплины обучающимся целесообразно выполнять следующие рекомендации:

1. Изучение учебной дисциплины должно вестись систематически.
2. После изучения какого-либо раздела по учебнику или конспектным материалам рекомендуется по памяти воспроизвести основные термины, определения, понятия раздела.
3. Особое внимание следует уделить выполнению отчетов по практическим занятиям и индивидуальным комплексным заданиям на самостоятельную работу.
4. Вся тематика вопросов, изучаемых самостоятельно, задается на занятиях преподавателем. Им же даются источники (в первую очередь вновь изданные в периодической научной литературе) для более детального понимания вопросов, озвученных на занятии.

При самостоятельной проработке курса обучающиеся должны:

- изучить рекомендованную литературу, составлять тезисы, аннотации и конспекты наиболее важных моментов;
- самостоятельно выполнять задания, аналогичные предлагаемым на занятиях;
- использовать для самопроверки материалы фонда оценочных средств.

### **10 Описание материально-технического обеспечения, необходимого для осуществления образовательного процесса по дисциплине (модулю)**

#### **10.1 Учебно-лабораторное оборудование**

Отсутствует

#### **10.2 Технические и электронные средства обучения**

Отсутствуют

### **11 Иные сведения**

#### **Методические рекомендации по обучению лиц с ограниченными возможностями здоровья и инвалидов**

Освоение дисциплины обучающимися с ограниченными возможностями здоровья может быть организовано как совместно с другими обучающимися, так и в отдельных группах. Предполагаются специальные условия для получения образования обучающимися с ограниченными возможностями здоровья.

Профессорско-педагогический состав знакомится с психолого-физиологическими особенностями обучающихся инвалидов и лиц с ограниченными возможностями здоровья, индивидуальными программами реабилитации инвалидов (при наличии). При необходимости осуществляется дополнительная поддержка преподавания тьюторами, психологами, социальными работниками, прошедшими подготовку ассистентами.

В соответствии с методическими рекомендациями Минобрнауки РФ (утв. 8 апреля 2014 г. N АК-44/05вн) в курсе предполагается использовать социально-активные и рефлексивные методы обучения, технологии социокультурной реабилитации с целью оказания помощи в установлении полноценных межличностных отношений с другими студентами, создании комфортного психологического климата в студенческой группе. Подбор и разработка учебных материалов производится с учетом предоставления материала в различных формах: аудиальной, визуальной, с использованием специальных технических средств и информационных систем.

Освоение дисциплины лицами с ОВЗ осуществляется с использованием средств обучения общего и специального назначения (персонального и коллективного использования). Материально-техническое обеспечение предусматривает приспособление аудиторий к нуждам лиц с ОВЗ.

Форма проведения аттестации для студентов-инвалидов устанавливается с учетом индивидуальных психофизических особенностей. Для студентов с ОВЗ предусматривается доступная форма предоставления заданий оценочных средств, а именно:

- в печатной или электронной форме (для лиц с нарушениями опорно-двигательного аппарата);
- в печатной форме или электронной форме с увеличенным шрифтом и контрастностью (для лиц с нарушениями слуха, речи, зрения);
- методом чтения ассистентом задания вслух (для лиц с нарушениями зрения).

Студентам с инвалидностью увеличивается время на подготовку ответов на контрольные вопросы. Для таких студентов предусматривается доступная форма предоставления ответов на задания, а именно:

- письменно на бумаге или набором ответов на компьютере (для лиц с нарушениями слуха, речи);
- выбором ответа из возможных вариантов с использованием услуг ассистента (для лиц с нарушениями опорно-двигательного аппарата);
- устно (для лиц с нарушениями зрения, опорно-двигательного аппарата).

При необходимости для обучающихся с инвалидностью процедура оценивания результатов обучения может проводиться в несколько этапов.