


Министерство науки и высшего образования Российской Федерации
Федеральное государственное бюджетное образовательное
учреждение высшего образования
«Комсомольский-на-Амуре государственный университет»

УТВЕРЖДАЮ

Декан факультета

кадастра и строительства

 Гринкруг Н.В.

«06» 03 2023 г.


РАБОЧАЯ ПРОГРАММА ДИСЦИПЛИНЫ
«Электротехника и электроснабжение»

Направление подготовки	<i>08.03.01 Строительство</i>
Направленность (профиль) образовательной программы	<i>«Промышленное и гражданское строительство»</i>

Обеспечивающее подразделение
<i>Кафедра «Электромеханика»</i>

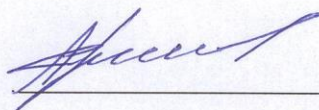
Комсомольск-на-Амуре 2023

Разработчик рабочей программы
доцент каф. «Электромеханика»,
канд. техн. наук

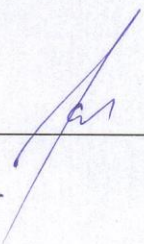

_____ А.А.Скрипилев

СОГЛАСОВАНО

Заведующий кафедрой
(обеспечивающей) «Электромеханика»


_____ А.В.Сериков

Заведующий кафедрой
(выпускающей) «Строительство
и Архитектура»


_____ О.Е. Сысоев

1 Общие положения

Рабочая программа дисциплины «Электротехника и электроснабжение» составлена в соответствии с требованиями федерального государственного образовательного стандарта, утвержденного приказом Министерства образования и науки Российской Федерации № 481 от 31.05.2017, и основной профессиональной образовательной программы подготовки «Промышленное и гражданское строительство» по направлению подготовки 08.03.01 Строительство.

Задачи дисциплины	- приобретение знаний об устройстве и принципах работы электрооборудования на строительной площадке; - формирование знаний о типах подстанций, применяемых на строительных площадках, и электрооборудовании, используемом в этих подстанциях; - приобретение навыков обоснования расчета и выбора основного электротехнического оборудования, используемого на строительных площадках.
Основные разделы / темы дисциплины	1. Общие вопросы электротехники. 2. Электрические машины. 3. Электрооборудование строительных площадок и электрические сети на строительных площадках.

2 Перечень планируемых результатов обучения по дисциплине (модулю), соотнесенных с индикаторами достижения компетенций

Процесс изучения дисциплины «Электротехника и электроснабжение» направлен на формирование следующих компетенций в соответствии с ФГОС ВО и основной образовательной программой:

Код и наименование компетенции	Индикаторы достижения	Планируемые результаты обучения по дисциплине
Общепрофессиональные		
ОПК-6 Способен участвовать в проектировании объектов строительства и жилищно-коммунального хозяйства, в подготовке расчетного и технико-экономического обоснований их проектов, участвовать в подготовке проектной документации, в том числе с использованием средств автоматизированного проектирования и вычислительных	ОПК-6.1 Знает основные нагрузки и воздействия, действующие на здание (сооружение), основные параметры инженерных систем здания. ОПК-6.2 Умеет составлять расчётную схему здания (сооружения), определять условия работы элемента строительных конструкций при восприятии внешних нагрузок, проводить оценку прочности, жёсткости и устойчивости элемента строительных конструкций, в т.ч. с использованием прикладного программного обеспечения, оценку устойчивости и деформируемости грунтового основания здания.	<i>Знать:</i> основные параметры инженерных систем здания. <i>Уметь:</i> выбирать и правильно эксплуатировать технологическое электрооборудование на строительных площадках. <i>Владеть:</i> навыками расчета электротехнических цепей, составляющих основу электрооборудования систем инженерного оборудования зданий.

программных комплексов	ОПК-6.3 Владеет навыками разработки узла строительной конструкции зданий, выполнения графической части проектной документации здания, инженерных систем, в т.ч. с использованием средств автоматизированного проектирования, проверки соответствия проектного решения требованиям нормативно-технических документов и технического задания на проектирование.	
ОПК-10 Способен осуществлять и организовывать техническую эксплуатацию, техническое обслуживание и ремонт объектов строительства и/или жилищно-коммунального хозяйства, проводить технический надзор и экспертизу объектов строительства	ОПК-10.1 Знает перечень мероприятий по контролю технического состояния и режимов работы объекта профессиональной деятельности. ОПК-10.2 Умеет составлять перечень выполнения работ производственным подразделением по технической эксплуатации (техническому обслуживанию или ремонту) объекта профессиональной деятельности. ОПК-10.3 Владеет навыками проведения оценки результатов выполнения ремонтных работ на объекте профессиональной деятельности	<i>Знать:</i> типовые схемы электроснабжения строительных объектов. <i>Уметь:</i> применять требования электробезопасности на строительных площадках. <i>Владеть:</i> методами опытной проверки и оценки технического состояния электрооборудования и выбора нужной номенклатуры изделий.

3 Место дисциплины (модуля) в структуре образовательной программы

Дисциплина входит в состав блока 1 «Дисциплины (модули)» и относится к обязательной части.

Место дисциплины (этап формирования компетенции) отражено в схеме формирования компетенций, представленной в документе *Оценочные материалы*, размещенном на сайте университета www.knastu.ru / *Наш университет / Образование / 08.03.01 Строительство / Оценочные материалы*).

Дисциплина «Электротехника и электроснабжение» частично реализуется в форме практической подготовки. Практическая подготовка организуется путем проведения практических занятий.

4 Содержание дисциплины (модуля), структурированное по темам (разделам) с указанием отведенного на них количества академических часов и видов учебной работы

4.1 Структура и содержание дисциплины для очной формы обучения

Дисциплина «Электротехника и электроснабжение» изучается на 3 курсе в 5 семестре.

Общая трудоёмкость дисциплины составляет 3 з.е., 108 ч., в том числе контактная работа обучающихся с преподавателем 48 ч., промежуточная аттестация в форме зачета с оценкой, самостоятельная работа обучающихся 60 ч.

Наименование разделов, тем и содержание материала	Виды учебной работы, включая самостоятельную работу обучающихся и трудоемкость (в часах)					
	Контактная работа преподавателя с обучающимися			ИКР	Пром. аттест.	СРС
	Лекции	Практические занятия	Лабораторные работы			
Раздел 1. Общие вопросы электротехники						
Тема 1.1. Источники постоянного тока. Тепловое действие постоянного тока. Методы расчета цепей постоянного тока.	2	4	4	-	-	5
Тема 1.2. Цепи переменного однофазного тока. Активное, индуктивное и емкостное сопротивление. Работа и мощность цепей переменного тока. Векторные диаграммы.	1	-	4	-	-	2
Тема 1.3. Получение трехфазного тока, его значение в электроэнергетике. Схемы соединений в цепях трехфазного тока.	-	-	-	-	-	2
Тема 1.4. Расчет потерь энергии и напряжения в трехфазных линиях переменного тока	-	4*	-	-	-	10
Раздел 2 Электрические машины						
Тема 2.1. Принцип действия асинхронного двигателя и его конструкция. Скольжение, вращающий момент асинхронного двигателя.	2	-	4	-	-	2
Тема 2.2. Перегрузочная способность асинхронного двигателя. Механическая характеристика АД. Формула Клосса.	1	2	-	-	-	1
Тема 2.3. Передвижные электростанции и их применение на строительных площадках. Сварочные генераторы и преобразователи.	1	-	-	-	-	-
Тема 2.4. Принцип работы и конструкция силовых трансформаторов. Трансформаторы для электропрогрева бетона.	1	-	4	-	-	5
Тема 2.5. Расчет электротехниче-	1	2	-	-	-	20

Наименование разделов, тем и содержание материала	Виды учебной работы, включая самостоятельную работу обучающихся и трудоемкость (в часах)					
	Контактная работа преподавателя с обучающимися			ИКР	Пром. аттест.	СРС
	Лекции	Практические занятия	Лабораторные работы			
ских параметров трансформаторов.						
Раздел 3. Электрооборудование строительных площадок и электрические сети на строительных площадках.						
Тема 3.1. Выбор типа и мощности электродвигателей. Особенности электроприводов строительных и подъемно-транспортных машин.	1	4	-	-	-	3
Тема 3.2. Пускорегулирующая аппаратура ручного управления. Реле защиты и управления.	1	-	-	-	-	2
Тема 3.3. Источники света и осветительная аппаратура. Устройство электрического освещения на строительных площадках. Упрощенные методы расчета осветительных установок.	1	-	-	-	-	2
Тема 3.4. Аппаратура подстанций строительных площадок и схемы коммутации подстанций.	1	-	-	-	-	2
Тема 3.5. Устройство защитных заземлений на строительных площадках	1	-	-	-	-	2
Тема 3.6. Выбор сечения проводов по допустимому нагреву и допустимой потере напряжения.	2	-	-	-	-	2
<i>Зачет с оценкой</i> проводится на последнем занятии семинарского типа	-	-	-	-	-	-
ИТОГО по дисциплине	16	16, в том числе в форме практической подготовки: 4	16			60

* реализуется в форме практической подготовки

5 Оценочные средства для проведения текущего контроля и промежуточной аттестации обучающихся по дисциплине (модулю)

Фонды оценочных средств для проведения текущего контроля успеваемости и

промежуточной аттестации обсуждаются и утверждаются на заседании кафедры. Полный комплект контрольных заданий или иных материалов, необходимых для оценивания результатов обучения по дисциплине (модулю) хранится на кафедре-разработчике в бумажном или электронном виде, также фонды оценочных средств доступны студентам в личном кабинете – раздел учебно-методическое обеспечение.

6 Учебно-методическое и информационное обеспечение дисциплины (модуля)

6.1 Основная и дополнительная литература

Перечень рекомендуемой основной и дополнительной литературы представлен на сайте университета www.knastu.ru / *Наш университет / Образование / 08.03.01 Строительство / Рабочий учебный план / Реестр литературы.*

6.2 Методические указания для студентов по освоению дисциплины

Методические указания приведены в личном кабинете студента в разделе учебно-методические комплексы дисциплин.

Для успешного выполнения всех разделов самостоятельной работы учащимся рекомендуется использовать следующее учебно-методическое обеспечение:

1) Определение основных параметров и построение характеристик трансформатора: методические указания к выполнению расчетно-графической работы по курсу «Электротехника и электроснабжение (инженерные системы зданий и сооружений)» для студентов очной и заочной форм обучения на-правления 08.03.01 «Строительство» и студентов очной формы обучения специальности 08.05.01 «Строительство уникальных зданий и сооружений» / сост. А.А. Скрипилев. – Комсомольск-на-Амуре: ФГБОУВО «КНАГТУ»;2017. –9с.

2) Кузьмин В.М. Мельникова Н.Н. Янченко А.В. Электрические машины: Учебное пособие.-Комсомольск-на-Амуре: ГОУВПО «КНАГТУ», 2008. - 65 с. (лабораторные работы).

3) Янченко А.В. Электрические машины: Учебное пособие. – Комсомольск-на-Амуре: ГОУВПО «КНАГТУ», 2006. – 151 с.

4) Янченко А.В. Практическое приложение к пособию по курсу «Электрические машины»: Учебное пособие. - Комсомольск-на-Амуре: ГОУВПО «КНАГТУ», 2006. - 80 с.

6.3 Современные профессиональные базы данных и информационные справочные системы, используемые при осуществлении образовательного процесса по дисциплине

Каждому обучающемуся обеспечен доступ (удаленный доступ), в том числе в случае применения электронного обучения, дистанционных образовательных технологий, к современным профессиональным базам данных и информационным справочным системам, с которыми у университета заключен договор.

Перечень рекомендуемых профессиональных баз данных и информационных справочных систем представлен на сайте университета www.knastu.ru / *Наш университет / Образование / 08.03.01 Строительство / Рабочий учебный план / Реестр ЭБС.*

Актуальная информация по заключенным на текущий учебный год договорам приведена на странице Научно-технической библиотеки (НТБ) на сайте университета

<https://knastu.ru/page/3244>

6.4 Перечень ресурсов информационно-телекоммуникационной сети «Интернет», необходимых для освоения дисциплины (модуля)

На странице НТБ можно воспользоваться интернет-ресурсами открытого доступа по укрупненной группе направлений и специальностей (УГНС) 08.00.00 Техника и технологии строительства:

<https://knastu.ru/page/539>

7 Организационно-педагогические условия

Организация образовательного процесса регламентируется учебным планом и расписанием учебных занятий. Язык обучения (преподавания) - русский. Для всех видов аудиторных занятий академический час устанавливается продолжительностью 45 минут.

При формировании своей индивидуальной образовательной траектории обучающийся имеет право на перезачет соответствующих дисциплин и профессиональных модулей, освоенных в процессе предшествующего обучения, который освобождает обучающегося от необходимости их повторного освоения.

7.1 Образовательные технологии

Учебный процесс при преподавании курса основывается на использовании традиционных, инновационных и информационных образовательных технологий. Традиционные образовательные технологии представлены лекциями и семинарскими (практическими) занятиями. Инновационные образовательные технологии используются в виде широкого применения активных и интерактивных форм проведения занятий. Информационные образовательные технологии реализуются путем активизации самостоятельной работы студентов в информационной образовательной среде.

7.2 Занятия лекционного типа

Лекционный курс предполагает систематизированное изложение основных вопросов учебного плана.

На первой лекции лектор обязан предупредить студентов, применительно к какому базовому учебнику (учебникам, учебным пособиям) будет прочитан курс.

Лекционный курс должен давать наибольший объем информации и обеспечивать более глубокое понимание учебных вопросов при значительно меньшей затрате времени, чем это требуется большинству студентов на самостоятельное изучение материала.

7.3 Занятия семинарского типа

Семинарские занятия представляют собой детализацию лекционного теоретического материала, проводятся в целях закрепления курса и охватывают все основные разделы.

Основной формой проведения семинаров является обсуждение наиболее проблемных и сложных вопросов по отдельным темам, а также разбор примеров и ситуаций в аудиторных условиях. В обязанности преподавателя входят: оказание методической помощи и консультирование студентов по соответствующим темам курса.

Активность на семинарских занятиях оценивается по следующим критериям:

- ответы на вопросы, предлагаемые преподавателем;
- участие в дискуссиях;
- выполнение проектных и иных заданий;
- ассистирование преподавателю в проведении занятий.

Ответ должен быть аргументированным, развернутым, не односложным, содержать ссылки на источники.

Доклады и оппонирование докладов проверяют степень владения теоретическим материалом, а также корректность и строгость рассуждений.

Оценивание заданий, выполненных на семинарском занятии, входит в накопленную оценку.

7.4 Самостоятельная работа обучающихся по дисциплине (модулю)

Самостоятельная работа студентов – это процесс активного, целенаправленного приобретения студентом новых знаний, умений без непосредственного участия преподавателя, характеризующийся предметной направленностью, эффективным контролем и оценкой результатов деятельности обучающегося.

Цели самостоятельной работы:

- систематизация и закрепление полученных теоретических знаний и практических умений студентов;
- углубление и расширение теоретических знаний;
- формирование умений использовать нормативную и справочную документацию, специальную литературу;
- развитие познавательных способностей, активности студентов, ответственности и организованности;
- формирование самостоятельности мышления, творческой инициативы, способностей к саморазвитию, самосовершенствованию и самореализации;
- развитие исследовательских умений и академических навыков.

Самостоятельная работа может осуществляться индивидуально или группами студентов в зависимости от цели, объема, уровня сложности, конкретной тематики.

Технология организации самостоятельной работы студентов включает использование информационных и материально-технических ресурсов университета.

Контроль результатов внеаудиторной самостоятельной работы студентов может проходить в письменной, устной или смешанной форме.

Студенты должны подходить к самостоятельной работе как к наиболее важному средству закрепления и развития теоретических знаний, выработке единства взглядов на отдельные вопросы курса, приобретения определенных навыков и использования профессиональной литературы.

7.5 Методические рекомендации для обучающихся по освоению дисциплины

При изучении дисциплины обучающимся целесообразно выполнять следующие рекомендации:

1. Изучение учебной дисциплины должно вестись систематически.
2. После изучения какого-либо раздела по учебнику или конспектным материалам рекомендуется по памяти воспроизвести основные термины, определения, понятия раздела.
3. Особое внимание следует уделить выполнению отчетов по практическим занятиям и индивидуальным комплексным заданиям на самостоятельную работу.
4. Вся тематика вопросов, изучаемых самостоятельно, задается на лекциях преподавателем. Им же даются источники (в первую очередь вновь изданные в периодической научной литературе) для более детального понимания вопросов, озвученных на лекции.

При самостоятельной проработке курса обучающиеся должны:

- просматривать основные определения и факты;
- повторить законспектированный на лекционном занятии материал и дополнить его с учетом рекомендованной по данной теме литературы;

- изучить рекомендованную литературу, составлять тезисы, аннотации и конспекты наиболее важных моментов;
- самостоятельно выполнять задания, аналогичные предлагаемым на занятиях;
- использовать для самопроверки материалы фонда оценочных средств.

8 Материально-техническое обеспечение, необходимое для осуществления образовательного процесса по дисциплине (модулю)

8.1 Лицензионное и свободно распространяемое программное обеспечение, используемое при осуществлении образовательного процесса по дисциплине

Университет обеспечен необходимым комплектом лицензионного и свободно распространяемого программного обеспечения, в том числе отечественного производства. Состав программного обеспечения, необходимого для освоения дисциплины, приведен на сайте университета www.knastu.ru / *Наш университет / Образование / 08.03.01 Строительство / Рабочий учебный план / Реестр ПО.*

Актуальные на текущий учебный год реквизиты / условия использования программного обеспечения приведены на странице ИТ-управления на сайте университета:

<https://knastu.ru/page/1928>

8.2 Учебно-лабораторное оборудование

Наименование аудитории (лаборатории)	Используемое оборудование
Лаборатория электрических измерений, медиа	Лабораторные стенды по общей электротехнике
Лаборатория электрических машин	Лабораторные стенды по электрическим машинам

8.3 Технические и электронные средства обучения

Лекционные занятия.

Аудитории для лекционных занятий укомплектованы мебелью и техническими средствами обучения, служащими для представления учебной информации большой аудитории (наборы демонстрационного оборудования (проектор, экран, компьютер/ноутбук), учебно-наглядные пособия, тематические иллюстрации).

Практические занятия.

Аудитории для практических занятий укомплектованы специализированной мебелью и техническими средствами обучения (проектор, экран, компьютер/ноутбук).

Лабораторные занятия.

Для лабораторных занятий используется аудитория, оснащенная оборудованием, указанным в табл. п. 8.2.

Самостоятельная работа.

Помещения для самостоятельной работы оснащены компьютерной техникой с возможностью подключения к сети «Интернет» и доступом к электронной информационно-образовательной среде КНАГУ:

- зал электронной информации НТБ КНАГУ;
- компьютерные классы факультета.

9 Иные сведения

Методические рекомендации по обучению лиц с ограниченными возможностями здоровья и инвалидов

Освоение дисциплины обучающимися с ограниченными возможностями здоровья может быть организовано как совместно с другими обучающимися, так и в отдельных группах. Предполагаются специальные условия для получения образования обучающимися с ограниченными возможностями здоровья.

Профессорско-педагогический состав знакомится с психолого-физиологическими особенностями обучающихся инвалидов и лиц с ограниченными возможностями здоровья, индивидуальными программами реабилитации инвалидов (при наличии). При необходимости осуществляется дополнительная поддержка преподавания тьюторами, психологами, социальными работниками, прошедшими подготовку ассистентами.

В соответствии с методическими рекомендациями Минобрнауки РФ (утв. 8 апреля 2014 г. № АК-44/05вн) в курсе предполагается использовать социально-активные и рефлексивные методы обучения, технологии социокультурной реабилитации с целью оказания помощи в установлении полноценных межличностных отношений с другими студентами, создании комфортного психологического климата в студенческой группе. Подбор и разработка учебных материалов производятся с учетом предоставления материала в различных формах: аудиальной, визуальной, с использованием специальных технических средств и информационных систем.

Освоение дисциплины лицами с ОВЗ осуществляется с использованием средств обучения общего и специального назначения (персонального и коллективного использования). Материально-техническое обеспечение предусматривает приспособление аудиторий к нуждам лиц с ОВЗ.

Форма проведения аттестации для студентов-инвалидов устанавливается с учетом индивидуальных психофизических особенностей. Для студентов с ОВЗ предусматривается доступная форма предоставления заданий оценочных средств, а именно:

- в печатной или электронной форме (для лиц с нарушениями опорно-двигательного аппарата);
- в печатной форме или электронной форме с увеличенным шрифтом и контрастностью (для лиц с нарушениями слуха, речи, зрения);
- методом чтения ассистентом задания вслух (для лиц с нарушениями зрения).

Студентам с инвалидностью увеличивается время на подготовку ответов на контрольные вопросы. Для таких студентов предусматривается доступная форма предоставления ответов на задания, а именно:

- письменно на бумаге или набором ответов на компьютере (для лиц с нарушениями слуха, речи);
- выбором ответа из возможных вариантов с использованием услуг ассистента (для лиц с нарушениями опорно-двигательного аппарата);
- устно (для лиц с нарушениями зрения, опорно-двигательного аппарата).

При необходимости для обучающихся с инвалидностью процедура оценивания результатов обучения может проводиться в несколько этапов.