

Министерство науки и высшего образования Российской Федерации

Федеральное государственное бюджетное образовательное
учреждение высшего образования
«Комсомольский-на-Амуре государственный университет»



УТВЕРЖДАЮ

Проректор по УР

Г.П. Старинов

04

2019 г.

РАБОЧАЯ ПРОГРАММА ДИСЦИПЛИНЫ

Технологические процессы в строительстве


Направление подготовки	08.03.01 Строительство
Направленность (профиль) образовательной программы	Строительство
Квалификация выпускника	бакалавр
Год начала подготовки (по учебному плану)	2019
Форма обучения	заочная
Технология обучения	традиционная

Курс	Семестр	Трудоемкость, з.е.
3	6	3

Вид промежуточной аттестации	Обеспечивающее подразделение
Зачет с оценкой	Кафедра «СиА»

Комсомольск-на-Амуре 2019


Разработчик рабочей программы
профессор, канд. техн. наук



« 29 » / 04 2019 г.

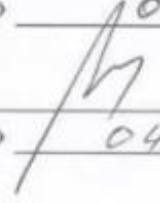
СОГЛАСОВАНО

Директор библиотеки



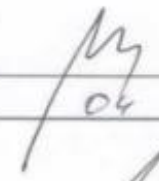
« 29 » / 04 2019 г.

Заведующий кафедрой
(обеспечивающей) «Строительства и
архитектуры»




« 29 » / 04 2019 г.

Заведующий кафедрой
(выпускающей) «Строительства и архи-
тектуры»



« 29 » / 04 2019 г.

Декан факультета «Кадастра и строи-
тельства»



« 29 » / 04 2019 г.

Начальник учебно-методического
управления



« 06 » / 05 2019 г.

1 Общие положения

Рабочая программа дисциплины «Технологические процессы в строительстве» составлена в соответствии с требованиями федерального государственного образовательного стандарта, утвержденного приказом Министерства образования и науки Российской Федерации № 481 от 31.05.2017г., и основной профессиональной образовательной программы подготовки «Строительство» по направлению 08.03.01 Строительство.

Задачи дисциплины	<ul style="list-style-type: none">– овладеть основами технологического проектирования; подготовки строительного производства; изучить структуру внеплощадочных и внутриплощадочных строительных работ;– изучить основные принципы механизации строительного производства, знать основные классы и типы строительных механизмов;– изучить теорию и практику технологического моделирования строительного производства; поточных методов организации строительства; сетевого моделирования;– изучить технологическое проектирование и производства работ; календарное планирование.
Основные разделы / темы дисциплины	<ol style="list-style-type: none">1. Основы технологического проектирования.2. Технологические процессы переработки грунта и устройства фундаментов.3. Технологические процессы устройства несущих и ограждающих строительных конструкций.4. Технология монолитного бетона и железобетона.5. Технология устройства защитных покрытий.

2 Перечень планируемых результатов обучения по дисциплине (модулю), соотнесенных с индикаторами достижения компетенций

Процесс изучения дисциплины «Технологические процессы в строительстве» направлен на формирование следующих компетенций в соответствии с ФГОС ВО и основной образовательной программой (таблица 1):

Таблица 1 – Компетенции и индикаторы их достижения

Код по ФГОС	Индикаторы достижения	Планируемые результаты обучения по дисциплине
Универсальные		
-	-	-
Общепрофессиональные		
ОПК-7; Способен использовать и совершенствовать применяемые системы менеджмента качества в производственном подразделении с применением различных методов	ОПК-7.1 Знает нормативно-правовые и нормативно-технические документы, регламентирующие требования к качеству продукции и процедуру его оценки ОПК-7.2 Умеет проводить контроль качества материальных ресурсов, выбирать методы и оценивать мет-	<ul style="list-style-type: none">- знает нормативные показатели качества строительной продукции по отдельным элементам зданий и сооружений- знает величину возможных отклонений конструкций и элементов зданий и сооружений от требований- умеет измерять отклонения от требований СП при контроле

Код по ФГОС	Индикаторы достижения	Планируемые результаты обучения по дисциплине
измерения, контроля и диагностики	<p>рологические характеристики средства измерения (испытания) ОПК-7.3 Владеет навыками оценки соответствия параметров продукции требованиям нормативно-технических документов, оценки погрешности измерения, проведения поверки и калибровки средства измерения</p>	<p>качества элементов конструкций</p> <ul style="list-style-type: none"> - умеет контролировать качество строительных материалов - владеет навыками определения качества строительно-монтажных работ
<p>ОПК-8; Способен осуществлять и контролировать технологические процессы строительного производства и строительной индустрии с учетом требований производственной и экологической безопасности, применяя известные и новые технологии в области строительства и строительной индустрии</p>	<p>ОПК-8.1 Знает этапы технологических процессов строительного производства и строительной индустрии ОПК-8.2 Умеет составлять нормативно-методические документы, регламентирующие технологические процессы ОПК-8.3 Владеет навыками подготовки производственной документации; контроля соблюдения норм промышленной, пожарной, экологической безопасности, требований охраны труда при осуществлении технологического процесса</p>	<ul style="list-style-type: none"> - знает технологическую последовательность возведения зданий и сооружений - знает способы защиты производственного персонала от травматизма - умеет адаптировать типовой технологический процесс к конкретным строительным объектам - владеет методами и способами проведения контроля соблюдения технологической дисциплины, требований охраны труда и экологической безопасности при строительстве.
Профессиональные		
ПК-2 Способен выполнять организационно-техническую и технологическую подготовку строительного производства	<p>ПК 2.1 Знает основные положения, нормативные акты, регулирующие строительную деятельность, технические условия, строительные нормы и правила и другие нормативные документы по проектированию, технологии, организации строительного производства ПК 2.2 Умеет читать проектно-техническую документацию, рассчитывать экономическую эффективность проектируемых технологических процессов</p>	<ul style="list-style-type: none"> - знает теоретические основы технологических процессов, в том числе происходящих с использованием механизмов, машин и оборудования при строительстве зданий и сооружений - умеет привязать типовой технологический процесс к конкретному проекту - владеет методиками систематизации, проведения и расчета технологических и эксплуатационно-технических испытаний

Код по ФГОС	Индикаторы достижения	Планируемые результаты обучения по дисциплине
	ПК 2.3 Владеет навыком организации разработки проекта производства работ, составлением заявок на материалы и оборудование, составление и оформление замечаний и предложений по проектным решениям	

3 Место дисциплины (модуля) в структуре образовательной программы

Дисциплина «Технологические процессы в строительстве» изучается на 3 курсе в 6 семестре.

Дисциплина входит в состав блока 1 «Дисциплины (модули)» и относится к части, формируемой участниками образовательных отношений.

Для освоения дисциплины необходимы знания, умения, навыки, сформированные в процессе изучения дисциплин / практик: «Инженерная геодезия и геология», «Метрология, стандартизация и сертификация», «Строительные машины и основы строительных технологий», «Технологические процессы в строительстве», «Строительные материалы»/ «Производство строительных материалов и конструкций», учебная и производственная практики.

Знания, умения и навыки, сформированные при изучении дисциплины «Технологические процессы в строительстве», будут востребованы при изучении последующих дисциплин: «Технология возведения зданий», «Организация строительного производства», для прохождения производственной и преддипломной практик, а так же для прохождения ГИА (подготовка и защита ВКР).

4 Объем дисциплины (модуля) в зачетных единицах с указанием количества академических часов, выделенных на контактную работу обучающихся с преподавателем (по видам учебных занятий) и на самостоятельную работу обучающихся

Общая трудоемкость (объем) дисциплины составляет 3 з.е., 108 акад. час.

Распределение объема дисциплины (модуля) по видам учебных занятий представлено в таблице 2.

Таблица 2 – Объем дисциплины (модуля) по видам учебных занятий

Объем дисциплины	Всего академических часов
Общая трудоемкость дисциплины	108
Контактная аудиторная работа обучающихся с преподавателем (по видам учебных занятий), всего	10
В том числе:	
занятия лекционного типа (лекции и иные учебные занятия, предусматривающие преимущественную передачу учебной информации педагогическими работниками)	4

Объем дисциплины	Всего академических часов
занятия семинарского типа (семинары, практические занятия, практикумы, лабораторные работы, коллоквиумы и иные аналогичные занятия)	6
Самостоятельная работа обучающихся и контактная работа, включающая групповые консультации, индивидуальную работу обучающихся с преподавателями (в том числе индивидуальные консультации); взаимодействие в электронной информационно-образовательной среде вуза	94
Промежуточная аттестация обучающихся – Зачет с оценкой	4

5 Содержание дисциплины (модуля), структурированное по темам (разделам) с указанием отведенного на них количества академических часов и видов учебной работы

Таблица 3 – Структура и содержание дисциплины (модуля)

Наименование разделов, тем и содержание материала	Виды учебной работы, включая самостоятельную работу обучающихся и трудоемкость (в часах)			
	Контактная работа преподавателя с обучающимися			СРС
	Лекции	Семинарские (практические занятия)	Лабораторные занятия	
Раздел 1 Основы технологического проектирования.				
Основные понятия и положения	1	1		
Проектирование строительных технологий	1			
Инженерная подготовка строительной площадки				
Транспортирование и погрузка-разгрузка строительных грузов				
Раздел 2 Технологические процессы разработки грунта и устройства фундаментов.				
Технология разработки грунта				
Технология устройства фундаментов				
Раздел 3 Технологические процессы устройства несущих и ограждающих строительных конструкций.				
Технология каменной кладки		4		
Основные принципы технологии монтажа строительных конструкций				
Монтаж конструкций производственных и гражданских зданий				
Раздел 4 Технология монолитного бетона и железобетона.				
Установка опалубки и армирование конструкций	1	1		
Бетонирование конструкций	1			
Особенности технологии работ в особых				

Наименование разделов, тем и содержание материала	Виды учебной работы, включая самостоятельную работу обучающихся и трудоемкость (в часах)			
	Контактная работа преподавателя с обучающимися			СРС
	Лекции	Семинарские (практические занятия)	Лабораторные занятия	
условиях				
Раздел 5 Технология устройства защитных покрытий.				
Технология устройства кровельных покрытий				
Технология устройства гидроизоляционных покрытий				
Технология устройства теплоизоляционных покрытий				
Устройство антикоррозионных покрытий				
ИТОГО по дисциплине	4	6	-	94

6 Внеаудиторная самостоятельная работа обучающихся по дисциплине (модулю)

При планировании самостоятельной работы студенту рекомендуется руководствоваться следующим распределением часов на самостоятельную работу (таблица 4):

Таблица 4 – Рекомендуемое распределение часов на самостоятельную работу

Компоненты самостоятельной работы	Количество часов
Изучение теоретических разделов дисциплины	24
Подготовка к занятиям семинарского типа	30
Подготовка и оформление расчетно-графической работы	40
	94

7 Оценочные средства для проведения текущего контроля и промежуточной аттестации обучающихся по дисциплине (модулю)

Таблица 4 – Паспорт фонда оценочных средств

Контролируемые разделы (темы) дисциплины	Формируемая компетенция	Наименование оценочного средства	Показатели оценки
Основы технологического проектирования. Технологические процессы переработки грунта и устройства фундаментов. Технологические процессы устройства несущих и ограждающих строительных конструк-	ПК-2 ОПК-7 ОПК-8	Тест № 1-2	Количество верных ответов.
	ОПК-7	Практическое задание № 1	Предоставляет процедуру организации визуального контроля качества
	ОПК-8	Практическое задание № 2	Предоставляет инструкцию по технике безопасности
	ПК-2 ОПК-8	Расчетно-графическая	Формулирует цель и задачи работы. Разрабатывает

ций. Технология монолитного бетона и железобетона. Технология устройства защитных покрытий.		работа	структуру работы. Работает с литературными источниками и статистическими данными. Обосновывает методы решения поставленных задач. Формулирует результаты своей работы и дает им оценку.
---	--	--------	---

Методические материалы, определяющие процедуры оценивания знаний, умений, навыков и (или) опыта деятельности, представлены в виде технологической карты дисциплины (таблица 5).

	Наименование оценочного средства	Сроки выполнения	Шкала оценивания	Критерии оценивания
6 семестр <i>Промежуточная аттестация в форме Зачет с оценкой</i>				
1	Тест № 1-2	В течение семестра	5 баллов за 1 тест	5 баллов - 91-100% правильных ответов – высокий уровень знаний; 4 балла - 71-90% правильных ответов – достаточно высокий уровень знаний; 3 балла - 61-70% правильных ответов – средний уровень знаний; 2 балла - 51-60% правильных ответов – низкий уровень знаний; 0 баллов - 0-50% правильных ответов – очень низкий уровень знаний.
	Практическое задание № 1-2	В течение семестра	5 баллов за 1 практическое занятие	5 баллов - студент правильно выполнил практическое задание. Показал отличные умения в рамках освоенного учебного материала. 4 балла - студент выполнил практическое задание с небольшими неточностями. Показал хорошие умения в рамках освоенного учебного материала. 3 балла - студент выполнил практическое задание с существенными неточностями. Показал удовлетворительные умения в рамках освоенного учебного материала. 2 балла - при выполнении практического задания студент продемонстрировал неудовлетворительный уровень умений. 0 баллов – задание не выполнено.
3	Расчетно-графическая работа	В течение семестра	15 баллов	15 баллов - работа выполнена в полном объеме, в соответствии с предусмотренными нормами проектирования, ответил правильно

	Наименование оценочного средства	Сроки выполнения	Шкала оценивания	Критерии оценивания
				<p>на все вопросы при защите РГР. 10 баллов - работа выполнена в полном объеме, в соответствии с предусмотренными нормами проектирования, ответы на вопросы при защите были неточными. 5 баллов - работа выполнена с существенными неточностями, показал слабые знания при защите работы. 0 баллов – работа не выполнена.</p>
	ИТОГО:	-	35 баллов	-
<p>Критерии оценки результатов обучения по дисциплине: 0 – 64 % от максимально возможной суммы баллов – «неудовлетворительно» (недостаточный уровень для промежуточной аттестации по дисциплине); 65 – 74 % от максимально возможной суммы баллов – «удовлетворительно» (пороговый (минимальный) уровень); 75 – 84 % от максимально возможной суммы баллов – «хорошо» (средний уровень); 85 – 100 % от максимально возможной суммы баллов – «отлично» (высокий (максимальный) уровень)</p>				

Задания для текущего контроля

Тесты

Тест № 1. Основы технологического проектирования в строительстве. Найдите правильный ответ.

1. Строительный процесс – это:

- а) юридические и физические лица или организации;
- б) совокупность технологически связанных рабочих операций;
- в) капитальное строительство;
- г) возведение зданий и сооружений.

2. Строительной продукцией называют:

- а) полностью законченные строительством здания и сооружения, а также отдельные их части;
- б) полностью законченные строительством здания и сооружения;
- в) отдельные части строящихся зданий и сооружений;
- г) незаконченное строительство.

3. Рабочим местом рабочего называют:

- а) участок, где ведется строительство объекта;
- б) строительная площадка;
- в) участок фронта работ, в пределах которого перемещается рабочий;
- г) зона работы строительных машин.

4. Норма затрат труда (норма времени) – это:

- а) количество доброкачественной строительной продукции, произведенной за единицу времени;
- б) нормативные затраты труда на выполнение единицы объема доброкачественной строи-

тельной конструкции;

в) время, необходимое для выполнения определенного объема доброкачественной строительной продукции;

г) что-то другое.

5. Тарифная ставка – это:

а) размер оплаты труда за единицу объема выполненной продукции;

б) размер оплаты труда за единицу времени в зависимости от квалификации;

в) размер оплаты труда за выполненный объем работ;

г) размер оплаты труда по договору с заказчиком.

6. В дисциплине «Технологические процессы в строительстве» изучается:

а) теоретические основы, методы и способы выполнения строительных процессов;

б) теоретические основы практической реализации отдельных процессов и их взаимосвязке в пространстве и времени;

в) организация выполнения работ;

г) управление строительным производством.

7. Сдельная заработная плата определяется:

а) за отработанное время;

б) по договору с заказчиком;

в) за выполненный объем работ;

г) произвольно.

8. Проект производства работ (ППР) разрабатывает:

а) генеральная проектная организация;

б) генеральная подрядная организация;

в) субподрядная организация;

г) организация-заказчик.

9. Комплексными бригадами называют:

а) бригады, в которых работают рабочие разных специальностей и квалификации, выполняющие комплексный процесс;

б) бригады, в которых работают рабочие одной специальности с разной квалификацией, выполняющие однородные процессы;

в) бригады, в которых работают рабочие разных специальностей с одной квалификацией, выполняющие комплексные процессы;

г) бригады, в которых работают рабочие разных специальностей с одинаковой квалификацией, последовательно выполняющие простой процесс.

10. Уровень ответственности, не предусмотренный для идентификации зданий и сооружений в Федеральном Законе «Технический Регламент о безопасности зданий и сооружений»:

а) повышенный;

б) нормальный;

в) пониженный;

г) ниже среднего.

11. Проект организации строительства (ПОС) разрабатывает:

а) генеральная проектная организация;

б) генеральная подрядная организация;

в) субподрядная организация;

г) организация-заказчик.

12. Норма выработки – это:

- а) количество рабочего времени, необходимого для выполнения единицы объема доброкачественной строительной продукции;
- б) нормативное количество доброкачественной строительной продукции, выполненной за единицу времени при правильной организации труда;
- в) затраты труда на выполнение соответствующего объема работ;
- г) количество доброкачественной строительной продукции, приходящееся на единицу площади или объема здания.

13. Трудоемкостью строительно-монтажных работ называется:

- а) затраты труда на выполнение единицы объема доброкачественной продукции;
- б) затраты труда на выполнение определенного объема доброкачественной строительной продукции;
- в) количество доброкачественной строительной продукции, произведенной за единицу времени;
- г) количество доброкачественной строительной продукции, произведенной на единицу объема сооружения.

14. Документ, который не разрабатывается в составе проекта производства работ (ППР):

- а) строительный генеральный план;
- б) технологическая карта;
- в) объектная смета;
- г) календарный план (график) производства работ.

15. Специализированными называют бригады:

- а) которых работают рабочие разных специальностей и квалификации, выполняющие комплексные процессы;
- б) в которых работают рабочие одной специальности с разной квалификацией, выполняющие однородные процессы;
- в) в которых работают рабочие разных специальностей одинаковой квалификации, выполняющие комплексные процессы;
- г) в которых работают рабочие разных специальностей одинаковой квалификацией, последовательно выполняющие простой процесс.

16. Новое строительство – это:

- а) строительство зданий и сооружений на новых площадках по вновь утвержденному проекту;
- б) строительство по новому проекту вторых и последующих очередей действующего предприятия;
- в) полное или частичное преобразование или переустройство объекта;
- г) комплекс мероприятий по совершенствованию технического уровня производства.

17. Квалификация строительных рабочих определяется разрядами:

- а) с 1-го по 5-й;
- б) с 1-го по 6-й;
- в) с 4-го по 6-й;
- г) с 1-го по 8-й.

18. Строительные работы – это:

- а) совокупность простых и комплексных технологических процессов, в результате выпол-

- нения которых создается строительная продукция;
- б) возведение зданий и сооружений;
 - в) возведение отдельных частей зданий и сооружений;
 - г) совокупность рабочих операций при выполнении строительной продукции.

19. Делянкой называют:

- а) рабочее место рабочего;
- б) участок фронта работ, отводимый на смену звену;
- в) участок фронта работ, отводимый на смену бригаде;
- г) строительная площадка.

20. Технологические карты разрабатываются в составе:

- а) рабочей документации;
- б) исполнительной документации;
- в) проекта организации строительства (ПОС);
- г) проекта производства работ (ППР).

21. Реконструкция объектов – это: а) строительство зданий и сооружений на новых площадках по вновь утвержденному проекту;

- б) строительство по новому проекту вторых и последующих очередей действующего предприятия;
- в) полное или частичное преобразование или переустройство объекта;
- г) комплекс мероприятий по совершенствованию технического уровня производства.

22. Работы, относящиеся к общестроительным:

- а) каменные;
- б) бетонные;
- в) монтаж конструкций;
- г) монтаж вентиляционного оборудования.

23. Документы, не разрабатываемые в составе проекта организации строительства (ПОС):

- а) строительный генеральный план;
- б) календарный план производства работ;
- в) технологические карты;
- г) ведомость объемов строительно-монтажных и специальных работ.

24. Захваткой называют:

- а) рабочее место рабочего;
- б) участок фронта работ, отводимый на смену звену;
- в) участок фронта работ, отводимый на смену бригаде;
- г) строительная площадка.

25. Критерии, не влияющие на эффективность варианта производства работ:

- а) себестоимость;
- б) трудоемкость;
- в) продолжительность;
- г) количество участников строительства.

26. Строительные работы при возведении зданий и сооружений подразделяют на циклы:

- а) предварительный, основной, завершающий;
- б) подземный, надземный, отделочный;

- в) начальный, средний, конечный;
- г) подрядный, генподрядный, субподрядный.

27. Сферы, относящиеся к понятию «капитальное строительство»:

- а) проектные, генподрядные, субподрядные;
- б) новое строительство, реконструкция, расширение предприятий;
- в) общестроительные, специальные;
- г) заготовительные, транспортные, подготовительные.

28. Формы оплаты труда рабочих в строительстве:

- а) по соглашению с заказчиком;
- б) сдельная и повременная;
- в) договорная;
- г) тарифная.

29. Документация, не относящаяся к исполнительной:

- а) акты на скрытые работы;
- б) журнал объемов работ;
- в) технологическая карта;
- г) журнал по технике безопасности.

30. Показатель, не влияющий на продолжительность выполнения строительных работ:

- а) трудоемкость;
- б) выработка;
- в) численность рабочих;
- г) разряд рабочих.

Тест № 2. Технологические процессы устройства монолитных конструкций.

1. Классификационный признак, не относящийся к разборно-переставным мелкощитовым опалубочным формам:

- а) масса опалубочного щита;
- б) площадь опалубочного щита;
- в) способ установки опалубочного щита;
- г) способ крепления опалубочного щита.

2. Опалубочная система, чаще применяемая в монолитном домостроении с поперечными несущими стенами:

- а) несъемная;
- б) скользящая;
- в) объемно-переставная;
- г) подъемно-переставная.

3. «Уход» за бетоном осуществляется:

- а) уплотнением бетонных смесей;
- б) введением химических добавок;
- в) увлажнением бетона конструкций;
- г) обдуванием струей воздуха.

4. Технологические приемы, характеризующие «термосное» выдерживание бетона при зимнем бетонировании:

- а) бетон выдерживается в укрытиях-тепляках с искусственным обогревом;

- б) бетонную смесь укладывают подогретой в утепленную опалубку;
- в) бетонная смесь обрабатывается паром до набора проектной прочности;
- г) в бетонную смесь вводят химические добавки.

5. Арматура, не используемая для создания предварительного напряжения в железобетонных конструкциях:

- а) стержневая периодического профиля;
- б) высокопрочные проволочные пучки;
- в) пряди, канаты;
- г) стержневая, гладкая.

6. Работы по установке опалубки и распалубки

- а) универсальные;
- б) многократно оборачиваемые;
- в) индивидуальные;
- г) несъемные.

8. Смазочные материалы для опалубочных щитов позволяют:

- а) уменьшить расход материалов на опалубку;
- б) снизить затраты труда на установку опалубки;
- в) повысить качество бетонируемой поверхности;
- г) повысить оборачиваемость опалубки.

9. Опалубка в виде пространственной формы, устанавливаемая по периметру вертикальных конструкций и поднимаемая по мере бетонирования домкратами, называется:

- а) разборно-переставная;
- б) пневматическая;
- в) объемно-переставная;
- г) скользящая.

10. Арматурные изделия из стержней, расположенных в двух взаимно перпендикулярных направлениях и соединенных в местах пересечения, называют:

- а) сетки;
- б) каркасы, плоские;
- в) закладные детали;
- г) хомуты.

11. До бетонирования предварительно напряженного железобетонного элемента натяжение арматуры выполняют:

- а) «на бетон»;
- б) фиксаторами;
- в) электрическим током;
- г) «на упоры».

12. Бетонная смесь заводского изготовления, доставленная на строительную площадку с необходимыми характеристиками, называется:

- а) товарный бетон;
- б) заводской бетон;
- в) свежий бетон;
- г) транспортный бетон.

13. Бетон плотностью 2200-2400 кг/м³ относится к бетонам:

- а) тяжелым;
- б) особо тяжелым;
- в) особо легким;
- г) легким.

14. Точность весового дозирования компонентов бетонной смеси составляет:

- а) 1-2 %;
- б) 3-5%;
- в) меньше 1%;
- г) больше 5%.

15. Наибольшая фракция крупного заполнителя для железобетонных конструкций составляет:

- а) не более $\frac{1}{2}$ толщины конструкции;
- б) не более $\frac{2}{3}$ наименьшего расстояния между стержнями арматуры;
- в) более $\frac{1}{2}$ толщины конструкции;
- г) более $\frac{2}{3}$ наименьшего расстояния между стержнями арматуры.

16. Наибольшее расстояние перевозки сухих бетонных смесей с затворением их водой за 10- 20 мин до загрузки:

- а) 100 км;
- б) 120 км;
- в) 80 км;
- г) не ограничено.

17. Для качественной доставки готовых бетонных смесей автобетоносмесителями следует обеспечить:

- а) скорость движения не менее 30 км/ч;
- б) скорость движения не более 5 км/ч;
- в) обогрев смеси;
- г) периодическое или постоянное вращение смесительного барабана.

18. Бетонные смеси следует укладывать в опалубку:

- а) изолированными друг от друга горизонтальными участками;
- б) горизонтальными слоями одинаковой толщины без разрывов;
- в) меняя направление укладки слоев;
- г) не имеет значения.

19. Укладка следующего слоя бетонной смеси допускается:

- а) до начала схватывания предыдущего слоя;
- б) во время схватывания предыдущего слоя;
- в) через сутки после схватывания предыдущего слоя;
- г) в любое время.

20. Толщина укладываемых слоев бетонной смеси при уплотнении глубинными вибраторами должна быть:

- а) на 5-10 см меньше рабочей части вибратора;
- б) не более 12 см;
- в) не более 1,25 длины рабочей части вибратора (но до 50 см);
- г) более 50 см.

21. Верхний уровень уложенной бетонной смеси должен быть:

- а) на 1-2 см выше верха щитов опалубки;
- б) на уровне верха щитов опалубки;
- в) на 5-7 см ниже верха щитов опалубки;
- г) не регламентируется.

22. Максимально допустимая высота свободного сбрасывания бетонной смеси в опалубку перекрытий:

- а) 1 м;
- б) 3 м;
- в) 4,5 м;
- г) 5 м.

23. Максимально допустимая высота свободного сбрасывания бетонной смеси в опалубку колонн:

- а) 1 м;
- б) 3 м;
- в) 4,5 м;
- г) 5 м.

24. Поверхностными вибраторами следует уплотнять бетонные смеси в:

- а) стенах и перегородках;
- б) густоармированных конструкциях;
- в) полах и перекрытиях;
- г) тонкостенных конструкциях.

25. Открытую поверхность бетона защищают от потерь влаги:

- а) в начальный период твердения;
- б) через 7 суток;
- в) после набора проектной прочности;
- г) в течении всего периода эксплуатации.

26. Разбирать опалубку можно с разрешения:

- а) рабочего высшего разряда;
- б) бригадира;
- в) производителя работ;
- г) главного инженера.

27. Процесс нанесения на бетонную поверхность под давлением сжатого воздуха слоев цементного раствора или бетонной смеси называется:

- а) компрессией;
- б) торкретированием;
- в) нагнетанием;
- г) обеспыливанием.

28. При мокром способе торкретирования (пневмобетонировании) наносят:

- а) сухую смесь;
- б) воду;
- в) цемент и песок;
- г) готовую смесь.

29. При подводном бетонировании с помощью вертикально перемещаемой трубы ее нижний конец должен быть при подъеме трубы погружен в уложенный бетон:

- а) на 5 см;
- б) на 50 см;
- в) на 100-150 см; г) > 200 см.

30. Прочность, при которой замораживание бетона уже не может нарушить его структуру и повлиять на конечную прочность, называют:

- а) опытной;
- б) критической;
- в) минимальной;
- г) максимальной.

Практическое задание № 1. Контроль качества.

Проведение визуального контроля качества разных видов работ по варианту (малярные работы, каменные работы, штукатурные работ).

Практическое задание № 2. Инструкция по технике безопасности.

Подготовить инструкцию по технике безопасности для разных видов работ по варианту (малярные работы, каменные работы, штукатурные работ).

Комплект заданий для расчетно-графической работы

Тема «Оптимизация состава и продолжительности работы бригады кровельщиков».

Исходными данными к работе являются:

- район строительства;
- начало строительства;
- условия обеспечения основными строительными материалами, изделиями и полуфабрикатами;
- обеспечение водой, электроэнергией, газом теплом.

Цель расчетно-графической работы:

1. определить срок проведения работ;
2. определить и оптимизировать состав бригады кровельщиков по численному и квалификационному составу в соответствии с коэффициентом неравномерности движения рабочих.

При выполнении расчетно-графической работы студенты принимают задание по таблице 7, где указаны основные размеры зданий, и по каталогам подбирают основные конструкции зданий и сооружений.

Таблица 7

Номер варианта	Наименование задания	Длина здания, м	Кол-во пролетов	Длина пролетов, м	Кол-во этажей	Высота этажей или отметка кровли
1	2	3	4	5	6	7
0	Тарный цех с административно-бытовым корпусом	72 48	2 1	24 18	1 4	7,2 3,6
1	Деревообрабатывающий цех с административно-	72 48	2 1	24 18	1 3	10,8 3,6

	бытовым корпусом					
2	Заготовительный цех с административно-бытовым корпусом	108	3	24	1	12,6
		72	1	18	4	3,6
3	База механизации с административно-бытовым корпусом	108	2	24	1	10,2
		48	1	12	4	3,6
4	Механосборочный цех с административно-бытовым корпусом	132	2	30	1	12,6
		60	1	12	4	3,6
5	Сборочно-испытательный цех с административно-бытовым корпусом	108	2	24	1	10,8
		48	1	12	3	3,6
6	Столярный цех с административно-бытовым корпусом	48	2	24	1	10,2
		48	1	12	3	3,6
7	Электроремонтный цех с административно-бытовым корпусом	72	2	24	1	10,2
		48	1	12	3	3,6
8	Малярный цех с административно-бытовым корпусом	120	2	24	1	12,6
		48	1	12	3	3,6
9	Цех холодной обработки металлов с административно-бытовым	132	3	30	1	16,4
		60	1	18	4	3,6

8 Учебно-методическое и информационное обеспечение дисциплины (модуля)

8.1 Основная литература

1. Технология строительных процессов : учебник для вузов / под ред. Н.Н. Данилова, О.М. Терентьева. – М. : Интеграл; Высш. шк., 2013; 2001; 2000; 1997. – 464с.
2. Сысоев, О. Е. Разработка проекта производства строительно – монтажных работ (сетевой график, строительный генеральный план, карта технологического процесса, карта трудового процесса) : учебное пособие для вузов / О. Е. Сысоев, Е. О. Сысоев, А. Л. Попов; под ред. О.Е. Сысоева. – Комсомольск-на-Амуре : Изд-во КНАГТУ, 2014. – 85с.
3. Вильман, Ю. А. Технология строительных процессов и возведения зданий. Современные прогрессивные методы : учебное пособие для вузов / Ю. А. Вильман. – 2-е изд., перераб. и доп. – М. : Изд-во Ассоц.строит.вузов, 2008. – 336с.
4. Соколов, Г.К. Технология строительного производства : учебное пособие для вузов / Г. К. Соколов. – 3 – е изд., стер., 2 – е изд., перераб. – М. : Академия, 2008; 2007. – 540с.
5. Технология и организация строительных процессов : учебное пособие для вузов / Н. Л. Тарануха, Г. Н. Первушин, Е. Ю. Смышляева, П. Н. Папунид-зе. – М. : Изд-во Ассоц.строит.вузов, 2006. – 196с.

8.2 Дополнительная литература

1. Дегтярев, А. П. Комплексная механизация земляных работ / А. П. Дегтярев, А. К. Рейш, С. И. Руденский. – М. : Стройиздат, 1987. – 334с.
2. Каграманов, Р. А. Монтаж конструкций сборных многоэтажных гражданских и промышленных зданий : справочник строителя / Р. А. Каграманов, Ш. Л. Мачабели. – М. : Стройиздат, 1987. – 414с.
3. Каменные конструкции и их возведение : справочник строителя / С. А. Воробьев, В. А. Камейко, И. Т. Котов, [и др.]. – М. : Стройиздат, 1977. – 207с.
4. Методические указания по разработке типовых технологических карт в строительстве / ЦНИИОМТП. – М. : Стройиздат, 1984.
5. Свайные работы : справочник строителя / под ред. М.И. Смородинова. – 2 -е изд., перераб. и доп. – М. : Стройиздат, 1988. – 222с.
6. Николенко, Ю. В. Технология возведения зданий и сооружений. Часть 1 [Электронный ресурс] : учебное пособие / Ю.В. Николенко. – М. : РУДН, 2009. — 204 с. // IPRbooks : электронно – библиотечная система. – Режим доступа: <http://www.iprbookshop.ru/11446.html>.
7. Николенко, Ю.В. Технология возведения зданий и сооружений. Часть 2 [Электронный ресурс] : учебное пособие / Ю.В. Николенко. – М. : РУДН, 2010. — 188 с. // IPRbooks : электронно – библиотечная система. – Режим доступа: <http://www.iprbookshop.ru/11447.html>.
8. Технология возведения зданий и сооружений : учебник для вузов / под ред. В.И. Теличенко, А.А. Лапидуса, О.М. Терентьева. – М. : Высшая школа, 2002; 2001. – 320с.

8.3 Методические указания для студентов по освоению дисциплины (при наличии)

1. Сысоев, О. Е. Разработка проекта производства строительно–монтажных работ (сетевой график, строительный генеральный план, карта технологического процесса, карта трудового процесса) : учебное пособие для вузов / О. Е. Сысоев, Е. О. Сысоев, А. Л. Попов; под ред. О.Е. Сысоева. – Комсомольск-на-Амуре : Изд-во КНАГТУ, 2014. – 85с.
2. Сысоев, О.Е. Организация и технология производства строительно-монтажных работ: учеб. пособие к курсовому и дипломному проектированию / О. Е. Сысоев, Е. О. Сысоев, А. Р. Валеев ; под общ. ред. О. Е. Сысоева. – Комсомольск-на-Амуре : ФГБОУ ВПО «КНАГТУ», 2016. – 134 с.

8.4 Современные профессиональные базы данных и информационные справочные системы, используемые при осуществлении образовательного процесса по дисциплине

1. «Российское образование» - федеральный портал <http://www.edu.ru/index.php>
2. Научная электронная библиотека <http://elibrary.ru/defaultx.asp>
3. Электронная библиотечная система IPRbooks <http://www.iprbookshop.ru/>
4. Федеральная университетская компьютерная сеть России <http://www.runnet.ru/>
5. Информационная система "Единое окно доступа к образовательным ресурсам" <http://window.edu.ru/>

8.5 Перечень ресурсов информационно-телекоммуникационной сети «Интернет», необходимых для освоения дисциплины (модуля)

1. Вся техническая литература: <http://www.tehlit.ru/>
2. Электронный ресурс стройконсультант: <http://www.stroykonsultant.com/>
3. Электронный ресурс национального объединения строителей: <http://nostroy.ru/>

8.6 Лицензионное и свободно распространяемое программное обеспечение, используемое при осуществлении образовательного процесса по дисциплине

Таблица 7 – Перечень используемого программного обеспечения

Наименование ПО	Реквизиты / условия использования
Microsoft Imagine Premium	Лицензионный договор АЭ223 №008/65 от 11.01.2019
OpenOffice	Свободная лицензия, условия использования по ссылке: https://www.openoffice.org/license.html
NanoCAD	лицензия от 12 апреля 2013 г

9 Организационно-педагогические условия

Организация образовательного процесса регламентируется учебным планом и расписанием учебных занятий. Язык обучения (преподавания) — русский. Для всех видов аудиторных занятий академический час устанавливается продолжительностью 45 минут.

При формировании своей индивидуальной образовательной траектории обучающийся имеет право на перезачет соответствующих дисциплин и профессиональных модулей, освоенных в процессе предшествующего обучения, который освобождает обучающегося от необходимости их повторного освоения.

9.1 Образовательные технологии

Учебный процесс при преподавании курса основывается на использовании традиционных, инновационных и информационных образовательных технологий. Традиционные образовательные технологии представлены лекциями и семинарскими (практическими) занятиями. Инновационные образовательные технологии используются в виде широкого применения активных и интерактивных форм проведения занятий. Информационные образовательные технологии реализуются путем активизации самостоятельной работы студентов в информационной образовательной среде.

9.2 Занятия лекционного типа

Лекционный курс предполагает систематизированное изложение основных вопросов учебного плана.

На первой лекции лектор обязан предупредить студентов, применительно к какому базовому учебнику (учебникам, учебным пособиям) будет прочитан курс.

Лекционный курс должен давать наибольший объем информации и обеспечивать более глубокое понимание учебных вопросов при значительно меньшей затрате времени, чем это требуется большинству студентов на самостоятельное изучение материала.

9.3 Занятия семинарского типа

Семинарские занятия представляют собой детализацию лекционного теоретического материала, проводятся в целях закрепления курса и охватывают все основные разделы.

Основной формой проведения семинаров является обсуждение наиболее проблемных и сложных вопросов по отдельным темам, а также разбор примеров и ситуаций в аудиторных условиях. В обязанности преподавателя входят: оказание методической помощи и консультирование студентов по соответствующим темам курса.

Активность на семинарских занятиях оценивается по следующим критериям:

- ответы на вопросы, предлагаемые преподавателем;
- участие в дискуссиях;
- выполнение проектных и иных заданий;

- ассистирование преподавателю в проведении занятий.

Ответ должен быть аргументированным, развернутым, не односложным, содержать ссылки на источники.

Доклады и оппонирование докладов проверяют степень владения теоретическим материалом, а также корректность и строгость рассуждений.

Оценивание заданий, выполненных на семинарском занятии, входит в накопленную оценку.

9.4 Самостоятельная работа обучающихся по дисциплине (модулю)

Самостоятельная работа студентов – это процесс активного, целенаправленного приобретения студентом новых знаний, умений без непосредственного участия преподавателя, характеризующийся предметной направленностью, эффективным контролем и оценкой результатов деятельности обучающегося.

Цели самостоятельной работы:

- систематизация и закрепление полученных теоретических знаний и практических умений студентов;
- углубление и расширение теоретических знаний;
- формирование умений использовать нормативную и справочную документацию, специальную литературу;
- развитие познавательных способностей, активности студентов, ответственности и организованности;
- формирование самостоятельности мышления, творческой инициативы, способностей к саморазвитию, самосовершенствованию и самореализации;
- развитие исследовательских умений и академических навыков.

Самостоятельная работа может осуществляться индивидуально или группами студентов в зависимости от цели, объема, уровня сложности, конкретной тематики.

Технология организации самостоятельной работы студентов включает использование информационных и материально-технических ресурсов университета.

Перед выполнением обучающимися внеаудиторной самостоятельной работы преподаватель может проводить инструктаж по выполнению задания. В инструктаж включается:

- цель и содержание задания;
- сроки выполнения;
- ориентировочный объем работы;
- основные требования к результатам работы и критерии оценки;
- возможные типичные ошибки при выполнении.

Инструктаж проводится преподавателем за счет объема времени, отведенного на изучение дисциплины.

Контроль результатов внеаудиторной самостоятельной работы студентов может проходить в письменной, устной или смешанной форме.

Студенты должны подходить к самостоятельной работе как к наиважнейшему средству закрепления и развития теоретических знаний, выработке единства взглядов на отдельные вопросы курса, приобретения определенных навыков и использования профессиональной литературы.

Помещения для самостоятельной работы обучающихся оснащены компьютерной техникой с возможностью подключения к сети «Интернет» и обеспечением доступа в электронную информационно-образовательную среду организации.

9.5 Методические указания для обучающихся по освоению дисциплины

При изучении дисциплины обучающимся целесообразно выполнять следующие рекомендации:

1. Изучение учебной дисциплины должно вестись систематически.

2. После изучения какого-либо раздела по учебнику или конспектным материалам рекомендуется по памяти воспроизвести основные термины, определения, понятия раздела.

3. Особое внимание следует уделить выполнению отчетов по практическим занятиям и индивидуальным комплексным заданиям на самостоятельную работу.

4. Вся тематика вопросов, изучаемых самостоятельно, задается на лекциях преподавателем. Им же даются источники (в первую очередь вновь изданные в периодической научной литературе) для более детального понимания вопросов, озвученных на лекции.

При самостоятельной проработке курса обучающиеся должны:

- просматривать основные определения и факты;
- повторить законспектированный на лекционном занятии материал и дополнить его с учетом рекомендованной по данной теме литературы;
- изучить рекомендованную литературу, составлять тезисы, аннотации и конспекты наиболее важных моментов;
- самостоятельно выполнять задания, аналогичные предлагаемым на занятиях;
- использовать для самопроверки материалы фонда оценочных средств.

10 Описание материально-технического обеспечения, необходимого для осуществления образовательного процесса по дисциплине (модулю)

10.1 Учебно-лабораторное оборудование

Таблица 8 – Перечень оборудования лаборатории

Аудитория	Наименование аудитории (лаборатории)	Используемое оборудование
212/1	Вычислительный центр ФКС	7 штук ПЭВМ Intel Core i3-2100 1 штука ПЭВМ Intel Core i3-2300 2ПЭВМ Core-2 2ПЭВМ Core Duo Проектор BenoQMX518

10.2 Технические и электронные средства обучения

При проведении занятий используется аудитория, оборудованная проектором (стационарным или переносным) для отображения презентаций. Кроме того, при проведении лекций и практических занятий необходим компьютер с установленным на нем браузером и программным обеспечением для демонстрации презентаций.

Для реализации дисциплины подготовлены следующие презентации:

- 1 Устройство кирпичной кладки
- 2 Производство монолитных работ
- 3 Монтаж колон

11 Иные сведения

Методические рекомендации по обучению лиц с ограниченными возможностями здоровья и инвалидов

Освоение дисциплины обучающимися с ограниченными возможностями здоровья может быть организовано как совместно с другими обучающимися, так и в отдельных группах. Предполагаются специальные условия для получения образования обучающимися с ограниченными возможностями здоровья.

Профессорско-педагогический состав знакомится с психолого-физиологическими особенностями обучающихся инвалидов и лиц с ограниченными возможностями здоро-

вья, индивидуальными программами реабилитации инвалидов (при наличии). При необходимости осуществляется дополнительная поддержка преподавания тьюторами, психологами, социальными работниками, прошедшими подготовку ассистентами.

В соответствии с методическими рекомендациями Минобрнауки РФ (утв. 8 апреля 2014 г. N АК-44/05вн) в курсе предполагается использовать социально-активные и рефлексивные методы обучения, технологии социокультурной реабилитации с целью оказания помощи в установлении полноценных межличностных отношений с другими студентами, создании комфортного психологического климата в студенческой группе. Подбор и разработка учебных материалов производятся с учетом предоставления материала в различных формах: аудиальной, визуальной, с использованием специальных технических средств и информационных систем.

Освоение дисциплины лицами с ОВЗ осуществляется с использованием средств обучения общего и специального назначения (персонального и коллективного использования). Материально-техническое обеспечение предусматривает приспособление аудиторий к нуждам лиц с ОВЗ.

Форма проведения аттестации для студентов-инвалидов устанавливается с учетом индивидуальных психофизических особенностей. Для студентов с ОВЗ предусматривается доступная форма предоставления заданий оценочных средств, а именно:

- в печатной или электронной форме (для лиц с нарушениями опорно-двигательного аппарата);
- в печатной форме или электронной форме с увеличенным шрифтом и контрастностью (для лиц с нарушениями слуха, речи, зрения);
- методом чтения ассистентом задания вслух (для лиц с нарушениями зрения).

Студентам с инвалидностью увеличивается время на подготовку ответов на контрольные вопросы. Для таких студентов предусматривается доступная форма предоставления ответов на задания, а именно:

- письменно на бумаге или набором ответов на компьютере (для лиц с нарушениями слуха, речи);
- выбором ответа из возможных вариантов с использованием услуг ассистента (для лиц с нарушениями опорно-двигательного аппарата);
- устно (для лиц с нарушениями зрения, опорно-двигательного аппарата).

При необходимости для обучающихся с инвалидностью процедура оценивания результатов обучения может проводиться в несколько этапов.