

Министерство науки и высшего образования Российской Федерации  
Федеральное государственное бюджетное образовательное  
учреждение высшего образования  
«Комсомольский-на-Амуре государственный университет»

УТВЕРЖДАЮ  
Декан факультета  
Факультет кадастра и строительства  
Сысоев О.Е.  
«23» 06 2021 г.

## РАБОЧАЯ ПРОГРАММА ДИСЦИПЛИНЫ

«Информационное моделирование в строительстве»

Специальность	08.05.01 Строительство уникальных зданий и сооружений
Специализация	Строительство высотных и большепролетных зданий и сооружений
Квалификация выпускника	Специалист
Год начала подготовки (по учебному плану)	2019
Форма обучения	Очная форма
Технология обучения	Традиционная

Курс	Семестр	Трудоемкость, з.е.
5, 6	10, 11	8

Вид промежуточной аттестации	Обеспечивающее подразделение
Зачёт, Зачет с оценкой	Кафедра «Строительство и архитектура»

Разработчик рабочей программы:

Доцент кафедры «Системы автоматизи-  
рованного проектирования», кандидат  
технических наук, доцент  
(должность, степень, ученое звание)

  
(подпись)

Ю.Н.Чудинов  
(ФИО)


СОГЛАСОВАНО:

Руководитель образовательной  
программы «Строительство  
уникальных зданий и сооружений»

  
(подпись)

Ю.Н.Чудинов  
(ФИО)

Заведующий выпускающей  
кафедрой «Строительство  
и архитектура»

  
(подпись)

О.Е. Сысоев  
(ФИО)

## 1 Введение

Рабочая программа и фонд оценочных средств дисциплины «Информационное моделирование в строительстве» составлены в соответствии с требованиями федерального государственного образовательного стандарта, утвержденного приказом Минобрнауки Российской Федерации ФГОС ВО, утвержденный приказом Минобрнауки России от 31.05.2017 № 483, и основной профессиональной образовательной программы подготовки «Строительство высотных и большепролетных зданий и сооружений» по специальности «08.05.01 Строительство уникальных зданий и сооружений».

Практическая подготовка реализуется на основе:

Профессиональный стандарт 10.003 «СПЕЦИАЛИСТ В ОБЛАСТИ ИНЖЕНЕРНО-ТЕХНИЧЕСКОГО ПРОЕКТИРОВАНИЯ ДЛЯ ГРАДОСТРОИТЕЛЬНОЙ ДЕЯТЕЛЬНОСТИ».

Обобщенная трудовая функция: В Разработка проектной продукции по результатам инженерно-технического проектирования для градостроительной деятельности.

ТД-4 Моделирование свойств элементов объекта и его взаимодействия с окружающей средой с соблюдением установленных требований для производства работ по инженерно-техническому проектированию объектов градостроительной деятельности, НЗ-7 Средства информационно-коммуникационных технологий, в том числе средства автоматизации деятельности, включая автоматизированные информационные системы, в области инженерно-технического проектирования для градостроительной деятельности, НУ-5 Моделировать расчетные схемы, действующие нагрузки, иные свойства элементов проектируемого объекта и его взаимодействия с окружающей средой с соблюдением установленных требований для производства работ по инженерно-техническому проектированию объектов градостроительной деятельности.

Задачи дисциплины	<ul style="list-style-type: none"> <li>- овладение графическим пакетом Autodesk Revit на пользовательском уровне;</li> <li>- получение практических навыков, необходимых для построения 2х и 3х-мерной модели элементов строительных объектов и проектирования ландшафта;</li> <li>- получение студентами теоретических знаний и практических навыков, необходимых для подготовки рабочей документации (планы, фасады, разрезы, конструктивные узлы) на основе созданной модели архитектурного объекта на этапе предпроектных исследований;</li> <li>- получение студентами теоретических знаний и практических навыков, необходимых для создания презентационных материалов по построенной модели (визуализация, анимация, рекламный планшет и альбом).</li> </ul>
Основные разделы / темы дисциплины	<ol style="list-style-type: none"> <li>1. Современное состояние процесса внедрения BIM в Российской Федерации</li> <li>2. Проектирование в REVIT на основе готовых базовых элементов</li> <li>3. Изменение и дополнение базовых элементов в процессе строительного проектирования</li> <li>4. Создание индивидуального проекта, проверка и внесение изменений в проект</li> </ol>

## 2 Перечень планируемых результатов обучения по дисциплине (модюлю), соотнесенных с индикаторами достижения компетенций

Процесс изучения дисциплины «Информационное моделирование в строительстве» направлен на формирование следующих компетенций в соответствии с ФГОС ВО и основной образовательной программой (таблица 1):

Таблица 1 – Компетенции и индикаторы их достижения

Код и наименование компетенции	Индикаторы достижения	Планируемые результаты обучения по дисциплине
<b>Профессиональные</b>		
<p>ПК-1 Способен проводить прикладные исследования в сфере инженерно-технического проектирования высотных зданий и большепролетных сооружений</p>	<p>ПК-1.1 Знает методы, приемы, средства и порядок проведения натурных обследований высотных зданий и большепролетных сооружений, установленные требования к таким обследованиям, а также систему нормирования внешних воздействий в градостроительной деятельности</p> <p>ПК-1.2 Умеет находить, анализировать и исследовать информацию, необходимую для выбора методики исследования, для проведения или организации натурных обследований высотных зданий и большепролетных сооружений, а также производить натурное обследование высотных зданий и большепролетных сооружений, их частей, основания или окружающей среды в соответствии с установленными требованиями</p> <p>ПК-1.3 Владеет навыками определения критериев анализа результатов натурных обследований и мониторинга в соответствии с выбранной методикой для производства работ по инженерно-техническому проектированию высотных зданий и большепролетных сооружений, а также навыками документирования результатов обследований, мониторинга для производства работ по инженерно-техническому проектированию объектов градостроительной деятельности в уста-</p>	<p><b>Знать</b> физические аспекты явлений, оказывающих влияние на свойства и параметры строительных материалов конструкций уникальных зданий и сооружений, обеспечивающие надежность строительных объектов.</p> <p><b>Уметь</b> формулировать и решать практические задачи обследования и испытания уникальных зданий и сооружений для оценки надежности и долговечности строительных материалов и конструкций.</p> <p><b>Владеть</b> владение методами и средствами визуальной и инструментальной оценки свойств строительных материалов конструкций уникальных зданий и сооружений.</p>

<p>ПК-2 Способен разрабатывать проектную продукцию по результатам инженерно-технического проектирования высотных зданий и большепролетных сооружений</p>	<p>новленной форме</p> <p>ПК-2.1 Знает руководящие документы по разработке и оформлению технической документации высотных зданий и большепролетных сооружений, а также системы и методы проектирования, создания и эксплуатации объектов капитального строительства, инженерных систем, применяемых материалов, изделий и конструкций, оборудования и технологических линий</p> <p>ПК-2.2 Умеет находить, анализировать и исследовать информацию, необходимую для разработки и оформления проектных решений по объектам инженерно-технического проектирования, а также разрабатывать решения для формирования проектной продукции инженерно-технического проектирования высотных зданий и большепролетных сооружений</p> <p>ПК-2.3 Владеет навыками расчетного анализа и оценки технических решений строящихся, реконструируемых, эксплуатируемых, сносимых объектов капитального строительства, на соответствие установленным требованиям качества и характеристикам безопасности для производства работ по инженерно-техническому проектированию высотных зданий и большепролетных сооружений, а также навыками определения параметров имитационного информационного моделирования, численного анализа для производства работ по инженерно-техническому проектированию высотных зданий и большепролетных сооружений</p>	<p><b>Знать</b></p> <ul style="list-style-type: none"> <li>- руководящие документы по разработке и оформлению технической документации в сфере градостроительной деятельности;</li> <li>- требования основных нормативно-технических документов по расчету и проектированию элементов железобетонных конструкций;</li> <li>- основные положения расчетов уникальных зданий, в том числе и на особые нагрузки</li> </ul> <p><b>Уметь</b></p> <ul style="list-style-type: none"> <li>- моделировать расчетные схемы, действующие нагрузки, свойства элементов проектируемого объекта и его взаимодействие с окружающей средой;</li> <li>- выполнять расчет и проектирование уникальных зданий и сооружений с использованием лицензионных средств автоматизированного проектирования;</li> </ul> <p><b>Владеть</b></p> <ul style="list-style-type: none"> <li>- навыками расчетов уникальных зданий и сооружений с использованием лицензионных средств автоматизированного проектирования - навыками разработки эскизных и технических проектов в сфере инженерно-технического проектирования для градостроительной деятельности</li> </ul>
<p>ПК-3 Способен выполнять регулирование,</p>	<p>ПК-3.1 Знает современные средства автоматизации проек-</p>	<p><b>Знать</b></p> <ul style="list-style-type: none"> <li>- основные понятия, связанные</li> </ul>

<p>организацию и планирование в сфере инженерно-технического проектирования высотных зданий и большепролетных сооружений</p>	<p>тирования высотных зданий и большепролетных сооружений, включая автоматизированные информационные системы, а также систему производства строительных и монтажных работ</p> <p>ПК-3.2 Умеет находить, анализировать и исследовать информацию, необходимую для технического и организационно-методического руководства деятельностью по проектированию объектов градостроительной деятельности, включая мониторинг качества такой оценки, а также организовывать и координировать работы по инженерно-техническому проектированию высотных зданий и большепролетных сооружений</p> <p>ПК-3.3 Владеет навыками координации деятельности исполнителей работ по инженерно-техническому проектированию высотных зданий и большепролетных сооружений, а также навыками организации и мониторинга работ по инженерно-техническому проектированию высотных зданий и большепролетных сооружений для контроля хода проектирования</p>	<p>со строительными конструкциями, используемыми на всех этапах жизненного цикла объекта строительства; средства автоматизации проектирования высотных зданий и большепролетных сооружений, включая автоматизированные информационные системы, а также систему производства строительных и монтажных работ</p> <p><b>Уметь</b></p> <ul style="list-style-type: none"> <li>- моделировать расчетные схемы, действующие нагрузки, свойства элементов проектируемого объекта и его взаимодействие с окружающей средой;</li> <li>- Умеет находить, анализировать и исследовать информацию, необходимую для технического и организационно-методического руководства деятельностью по проектированию объектов градостроительной деятельности, включая мониторинг качества такой оценки, а также организовывать и координировать работы по инженерно-техническому проектированию высотных зданий и большепролетных сооружений;</li> </ul> <p><b>Владеть</b></p> <ul style="list-style-type: none"> <li>- навыками координации деятельности исполнителей работ по инженерно-техническому проектированию высотных зданий и большепролетных сооружений, а также навыками организации и мониторинга работ по инженерно-техническому проектированию высотных зданий и большепролетных сооружений для контроля хода проектирования</li> </ul>
--	---	--

### 3 Место дисциплины (модуля) в структуре образовательной программы

Дисциплина «Информационное моделирование в строительстве» изучается на 5, 6 курсе, 10, 11 семестре.

Дисциплина входит в состав блока 1 «Дисциплины (модули)» и относится к базовой части.

Для освоения дисциплины необходимы знания, умения, навыки и / или опыт практической деятельности, сформированные в процессе изучения дисциплин / практик: «Анализ расчётных моделей зданий и сооружений», «Архитектура высотных и большепролётных зданий и сооружений», «Международная нормативная база проектирования (Еврокоды)», «Инженерные системы высотных и большепролётных зданий и сооружений».

Знания, умения и навыки, сформированные при изучении дисциплины «Информационное моделирование в строительстве», будут востребованы при изучении последующих дисциплин: «Спецкурс по архитектуре и проектированию конструкций», «Производственная практика (исполнительская практика)», «Производственная практика (преддипломная практика)», «Производственная практика (преддипломная практика)».

Дисциплина «Информационное моделирование в строительстве» частично реализуется в форме практической подготовки.

Дисциплина «Информационное моделирование в строительстве» в рамках воспитательной работы направлена на формирование у обучающихся активной гражданской позиции, уважения к правам и свободам человека, знания правовых основ и законов, воспитание чувства ответственности или умения аргументировать, самостоятельно мыслить, развивает творчество, профессиональные умения или творчески развитой личности, системы осознанных знаний, ответственности за выполнение учебно-производственных заданий и т.д.

### 4 Объем дисциплины (модуля) в зачетных единицах с указанием количества академических часов, выделенных на контактную работу обучающихся с преподавателем (по видам учебных занятий) и на самостоятельную работу обучающихся

Общая трудоемкость (объем) дисциплины составляет 8 з.е., 288 акад. час.

Распределение объема дисциплины (модуля) по видам учебных занятий представлено в таблице 2.

Таблица 2 – Объем дисциплины (модуля) по видам учебных занятий

Объем дисциплины	Всего академических часов
Общая трудоемкость дисциплины	288
<b>Контактная аудиторная работа обучающихся с преподавателем (по видам учебных занятий), всего</b>	78
<b>В том числе:</b>	
<b>занятия лекционного типа</b> (лекции и иные учебные занятия, предусматривающие преимущественную передачу учебной информации педагогическими работниками), в том числе в форме практической подготовки:	26

занятия семинарского типа (семинары, практические занятия, практикумы, лабораторные работы, коллоквиумы и иные аналогичные занятия), в том числе в форме практической подготовки:	52
<b>Самостоятельная работа обучающихся и контактная работа</b> , включающая групповые консультации, индивидуальную работу обучающихся с преподавателями (в том числе индивидуальные консультации); взаимодействие в электронной информационно-образовательной среде вуза	210
Промежуточная аттестация обучающихся – Зачёт, Зачет с оценкой	0

**5 Содержание дисциплины (модуля), структурированное по темам (разделам) с указанием отведенного на них количества академических часов и видов учебной работы**

Таблица 3 – Структура и содержание дисциплины (модуля)

Наименование разделов, тем и содержание материала	Виды учебной работы, включая самостоятельную работу обучающихся и трудоемкость (в часах)			СРС
	Контактная работа преподавателя с обучающимися			
	Лекции	Семинарские (практические занятия)	Лабораторные занятия	
<b>10 семестр</b>				
<b>Раздел 1 Современное состояние процесса внедрения BIM в Российской Федерации</b>				
История информационного моделирования. Понятие BIM. Применимость информационной модели. Использование информационной модели для проектирования. Передача заданий между проектными отделами. Контроль коллизий в проекте. Формирование отчетов.	8			10
Лабораторная работа №1. Создание элементов библиотек для информационной модели			8	10
Лабораторная работа №2. Создание единой системы координат в проекте			8	10
<b>Раздел 2 Проектирование в REVIT на основе готовых базовых элементов</b>				
Использование информационной модели для проектирования. Создание проектной документации. Стадии использования информации. Использование информационной модели для проектирования. Создание аналитической модели. Экспорт в расчетные комплексы. Типы связей информационной и расчетной моделей.	6			10
Лабораторная работа №3 Создание аналитиче-			4	10



Наименование разделов, тем и содержание материала	Виды учебной работы, включая самостоятельную работу обучающихся и трудоемкость (в часах)			
	Контактная работа преподавателя с обучающимися			СРС
	Лекции	Семинарские (практические занятия)	Лабораторные занятия	
ской модели. Экспорт в расчетные программные комплексы.				
Лабораторная работа №4 Организация коллективной работы над проектом.			4	6
Лабораторная работа №5 Контроль информационной модели в Autodesk Navisworks.			4	10
<b>ИТОГО в 10 семестре</b>	<b>14</b>		<b>28</b>	<b>66</b>
<b>Промежуточная аттестация по дисциплине зачет, РГР</b>				
11 семестр				
<b>Раздел 3 Изменение и дополнение базовых элементов в процессе строительного проектирования</b>				
CAE-системы в строительстве. СТАРКОН, SCAD, Robot, Ansys. Основные модули ПК Лира-САПР (Академик SET). Лира-Визор, САПФИР, САПФИР-ЖБК, РС-САПР, Ларм-САПР, СТК-САПР, Лира-КМ-САПР, ЭСПРИ. ПК Мономах. Основы работы в ПК Лира-САПР. Основные режимы работы. Каталоги исходных данных и результатов расчета. Основные панели программы. Графический интерфейс программы. Создание геометрии, задание граничных условий, задание жесткостных характеристик, задание шарниров, приложение нагрузок. Проведение расчета. Чтение результатов расчета: деформированная схема, перемещения, эпюры усилий, таблицы результатов. Вывод на печать графической и текстовой информации. Понятие о расчете строительных конструкций методом конечных элементов. Библиотека основных типов конечных элементов ПК.	4		12	72
<b>Раздел 4 Создание индивидуального проекта, проверка и внесение изменений в проект</b>				
Информационное моделирование в строительстве. Приказ о поэтапном внедрении BIM-технологий в строительство. САПР-системы, реализующие идею BIM-технологий в строительстве. ПК REVIT. ПК Текла. ПК Ренга. ПК СТАРКОН. ПК САПФИР. Основы работы в	8		12	72

Наименование разделов, тем и содержание материала	Виды учебной работы, включая самостоятельную работу обучающихся и трудоемкость (в часах)			
	Контактная работа преподавателя с обучающимися			СРС
	Лекции	Семинарские (практические занятия)	Лабораторные занятия	
ПК Лири-САПР. Обзор интерфейса: окна, диалоги, меню. Выбор проекции. Выбор инструментов. Панель свойств инструментов. Универсальные группы элементов управления. Создание нового документа, здания, этажа. Координатные оси. Элементы конструкции. План этажа. Тиражирование этажей. Документирование и вывод на печать. Элементы архитектурной модели (стена, колонна, перекрытие, балка, дверь). Структура проекта. Набор видов. Набор чертежей. Создание фасадов и разрезов. Экспорт, импорт данных. Редактирование модели. Архитектурная и аналитическая модели.				
<b>ИТОГО в 11 семестре</b>	<b>12</b>		<b>24</b>	<b>144</b>
<b>Промежуточная аттестация по дисциплине зачет с оценкой, РГР</b>				
<b>ИТОГО по дисциплине</b>	<b>26</b>		<b>52</b>	<b>210</b>

### 6 Внеаудиторная самостоятельная работа обучающихся по дисциплине (модулю)

При планировании самостоятельной работы студенту рекомендуется руководствоваться следующим распределением часов на самостоятельную работу (таблица 4):

Таблица 4 – Рекомендуемое распределение часов на самостоятельную работу

Компоненты самостоятельной работы	Количество часов
Изучение теоретических разделов дисциплины	60
Подготовка к занятиям семинарского типа	80
Подготовка и оформление РГР	70
	210

### 7 Оценочные средства для проведения текущего контроля и промежуточной аттестации обучающихся по дисциплине (модулю)

Фонд оценочных средств для проведения текущего контроля успеваемости и промежуточной аттестации представлен в Приложении 1.

Полный комплект контрольных заданий или иных материалов, необходимых для оценивания результатов обучения по дисциплине (модулю), практике хранится на кафедре-разработчике в бумажном и электронном виде.

## **8 Учебно-методическое и информационное обеспечение дисциплины (модуля)**

### **8.1. Основная литература**

1. Лебедев А.В. Численные методы расчета строительных конструкций [Электронный ресурс] : учебное пособие / А.В. Лебедев. — Электрон. текстовые данные. — СПб. : Санкт-Петербургский государственный архитектурно-строительный университет, ЭБС АСВ, 2012. — 55 с. — 978-5-9227-0338-3. — Режим доступа: <http://www.iprbookshop.ru/19055.html>

2. Расчет строительных стержневых конструкций в ПК «ЛИРА-САПР 2011» : учеб. пособие / Ю. Н. Чудинов. – Комсомольск-на-Амуре : ФБГОУ ВПО «КнАГТУ», 2013. – 88 с.

3. Денисов А.В. Автоматизированное проектирование строительных конструкций [Электронный ресурс] : учебно-практическое пособие / А.В. Денисов. — Электрон. текстовые данные. — М. : Московский государственный строительный университет, ЭБС АСВ, 2015. — 160 с. — 978-5-7264-1073-9. — Режим доступа: <http://www.iprbookshop.ru/57034.html>

4. Решение инженерных задач в пакете MathCAD [Электронный ресурс] : учебное пособие / Ю.Е. Воскобойников [и др.]. — Электрон. текстовые данные. — Новосибирск: Новосибирский государственный архитектурно-строительный университет (Сибстрин), ЭБС АСВ, 2013. — 121 с. — 978-5-7795-0641-0. — Режим доступа: <http://www.iprbookshop.ru/68838.html>

5. Талапов В.В. Основы BIM. Введение в информационное моделирование зданий [Электронный ресурс] / В.В. Талапов. — Электрон. текстовые данные. — Саратов: Профобразование, 2017. — 392 с. — 978-5-4488-0109-9. — Режим доступа: <http://www.iprbookshop.ru/63943.html>

6. Бессонова Н.В. Архитектурное параметрическое моделирование в среде Autodesk Revit Architecture 2014 [Электронный ресурс] : учебное пособие / Н.В. Бессонова. — Электрон. текстовые данные. — Новосибирск: Новосибирский государственный архитектурно-строительный университет (Сибстрин), ЭБС АСВ, 2016. — 117 с. — 978-5-7795-0806-3. — Режим доступа: <http://www.iprbookshop.ru/68748.html>

### **8.2. Дополнительная литература**

1. Бессонова Н.В. Создание семейств в среде Autodesk Revit Architecture. Работа с 3D-геометрией [Электронный ресурс] : учебное пособие / Н.В. Бессонова. — Электрон. текстовые данные. — Новосибирск: Новосибирский государственный архитектурно-строительный университет (Сибстрин), ЭБС АСВ, 2016. — 101 с. — 978-5-7795-0771-4. — Режим доступа: <http://www.iprbookshop.ru/68842.html>

2. Толстов Е.В. Информационные технологии в REVIT. Базовый уровень [Электронный ресурс] : учебно-методическое пособие / Е.В. Толстов. — Электрон. текстовые данные. — Казань: Казанский государственный архитектурно-строительный университет, ЭБС АСВ, 2015. — 91 с. — 978-5-7829-0478-4. — Режим доступа: <http://www.iprbookshop.ru/73306.html>

3. Капитонова Т.Г. Три урока в Revit Architecture [Электронный ресурс] : учебное пособие / Т.Г. Капитонова. — Электрон. текстовые данные. — СПб. : Санкт-Петербургский государственный архитектурно-строительный университет, ЭБС АСВ, 2011. — 78 с. — 978-5-9227-0268-3. — Режим доступа: <http://www.iprbookshop.ru/19344.html>

### **8.3. Методические указания для студентов по освоению дисциплины**

1. Основы работы в системе "MathCAD": Методические указания к выполнению лабораторной работы №1 по дисциплине "Информатика" для студентов, обучающихся по направлению "Строительство" всех форм обучения /Сост.: Ю.Н. Чудинов, В.Ю. Шарова. — Комсомольск-на-Амуре: ГОУВПО "КнАГТУ", 2011. — 20 с.

2. Работа с графиками в системе «MathCAD» : методические указания к выполнению лабораторной работы 2 по дисциплине «Информатика» для студентов направления 270100 – Строительство всех форм обучения / сост. : Ю. Н. Чудинов, Н. Г. Чудинова. – Комсомольск-на-Амуре : ФГБОУ ВПО «КнАГТУ», 2013. – 15 с.

3. Основы работы в системе «AutoCad» : в 2 ч. Ч. 1 : методические указания к выполнению лабораторных работ по дисциплинам «Информатика», «Практикум по компьютерной технике» для студентов направления 270100 «Строительство» всех форм обучения/ сост. : Ю. Н. Чудинов, Н. Г. Чудинова. – Комсомольск-на-Амуре : ФГБОУ ВПО «КнАГТУ», 2013. – 32 с.

4. Основы работы в системе «AutoCad» : в 2 ч. Ч. 2 : методические указания к выполнению лабораторных работ по дисциплинам «Информатика», «Практикум по компьютерной технике» для студентов направления 270100 «Строительство» всех форм обучения/ сост. : Ю. Н. Чудинов, Н. Г. Чудинова. – Комсомольск-на-Амуре : ФГБОУ ВПО «КнАГТУ», 2013. – 32 с.

5. Расчет плоских ферм. Часть 1. Расчет фермы методом вырезания уз-лов. Расчет фермы в программе "Инженерный калькулятор": Методические указания к выполнению лабораторных работ по дисциплинам "Практикум по компьютерной технике", "Теоретическая механика" для студентов направления 270100 «Строительство» всех форм обучения/Сост.: Ю.Н. Чудинов. – Комсомольск-на-Амуре: ФБГОУВПО "КнАГТУ", 2013. – 24 с.

6. Расчет плоских ферм. Расчет фермы в ПК «ЛИРА» : в 2 ч. Ч. 2 : методические указания к выполнению лабораторных работ по дисциплинам «Практикум по компьютерной технике», «Теоретическая механика» для студентов направления 270100 «Строительство» всех форм обучения/ сост. Ю. Н. Чудинов. – Комсомольск-на-Амуре : ФБГОУ ВПО «КнАГТУ», 2013. – 32 с.

7. Статический расчет балок. Методические указания к выполнению лабораторных работ по дисциплинам "Практикум по компьютерной технике", "Строительная механика. Спецкурс " для студентов направления 270100 «Строительство» всех форм обучения/Сост.: Ю.Н. Чудинов. – Комсомольск-на-Амуре: ФБГОУ ВПО "КнАГТУ", 2013. – 28 с.

8. Расчет плоских рам в ПК «ЛИРА» : методические указания к выполнению расчетно-графического задания по дисциплинам «Практикум по компьютерной технике», «Строительные конструкции. Спецкурс», «Строительная механика» / сост. Ю. Н. Чудинов. – Комсомольск-на-Амуре : ГОУВПО «КнАГТУ», 2013. – 28 с.

### **8.4. Современные профессиональные базы данных и информационные справочные системы, используемые при осуществлении образовательного процесса по дисциплине**

1 Электронно-библиотечная система ZNANIUM.COM. Договор ЕП 44 № 003/10 эбс ИКЗ 191272700076927030100100120016311000 от 17 апреля 2019 г.

2 Электронно-библиотечная система IPRbooks. Лицензионный договор № ЕП44 № 001/9 на предоставление доступа к электронно-библиотечной системе IPRbooks ИКЗ 191272700076927030100100090016311000 от 27 марта 2019г.

3 Электронно-библиотечная система eLIBRARY.RU. Договор № ЕП 44 № 004/13 на оказание услуг доступа к электронным изданиям ИКЗ 191272700076927030100100150016311000 от 15 апреля 2019 г.

## **9 Организационно-педагогические условия**

Организация образовательного процесса регламентируется учебным планом и расписанием учебных занятий. Язык обучения (преподавания) - русский. Для всех видов аудиторных занятий академический час устанавливается продолжительностью 45 минут.

При формировании своей индивидуальной образовательной траектории обучающийся имеет право на перезачет соответствующих дисциплин и профессиональных модулей, освоенных в процессе предшествующего обучения, который освобождает обучающегося от необходимости их повторного освоения.

### **9.1 Образовательные технологии**

Учебный процесс при преподавании курса основывается на использовании традиционных, инновационных и информационных образовательных технологий. Традиционные образовательные технологии представлены лекциями и семинарскими (практическими) занятиями. Инновационные образовательные технологии используются в виде широкого применения активных и интерактивных форм проведения занятий. Информационные образовательные технологии реализуются путем активизации самостоятельной работы студентов в информационной образовательной среде.

### **9.2 Занятия лекционного типа**

Лекционный курс предполагает систематизированное изложение основных вопросов учебного плана.

На первой лекции лектор обязан предупредить студентов, применительно к какому базовому учебнику (учебникам, учебным пособиям) будет прочитан курс.

Лекционный курс должен давать наибольший объем информации и обеспечивать более глубокое понимание учебных вопросов при значительно меньшей затрате времени, чем это требуется большинству студентов на самостоятельное изучение материала.

### **9.3 Занятия семинарского типа**

Семинарские занятия представляют собой детализацию лекционного теоретического материала, проводятся в целях закрепления курса и охватывают все основные разделы.

Основной формой проведения семинаров является обсуждение наиболее проблемных и сложных вопросов по отдельным темам, а также разбор примеров и ситуаций в аудиторных условиях. В обязанности преподавателя входят: оказание методической помощи и консультирование студентов по соответствующим темам курса.

Активность на семинарских занятиях оценивается по следующим критериям:

- ответы на вопросы, предлагаемые преподавателем;
- участие в дискуссиях;

- выполнение проектных и иных заданий;
- ассистирование преподавателю в проведении занятий.

Ответ должен быть аргументированным, развернутым, не односложным, содержать ссылки на источники.

Доклады и оппонирование докладов проверяют степень владения теоретическим материалом, а также корректность и строгость рассуждений.

Оценивание заданий, выполненных на семинарском занятии, входит в накопленную оценку.

#### **9.4 Самостоятельная работа обучающихся по дисциплине (модулю)**

Самостоятельная работа студентов – это процесс активного, целенаправленного приобретения студентом новых знаний, умений без непосредственного участия преподавателя, характеризующийся предметной направленностью, эффективным контролем и оценкой результатов деятельности обучающегося.

Цели самостоятельной работы:

- систематизация и закрепление полученных теоретических знаний и практических умений студентов;
- углубление и расширение теоретических знаний;
- формирование умений использовать нормативную и справочную документацию, специальную литературу;
- развитие познавательных способностей, активности студентов, ответственности и организованности;
- формирование самостоятельности мышления, творческой инициативы, способностей к саморазвитию, самосовершенствованию и самореализации;
- развитие исследовательских умений и академических навыков.

Самостоятельная работа может осуществляться индивидуально или группами студентов в зависимости от цели, объема, уровня сложности, конкретной тематики.

Технология организации самостоятельной работы студентов включает использование информационных и материально-технических ресурсов университета.

Контроль результатов внеаудиторной самостоятельной работы студентов может проходить в письменной, устной или смешанной форме.

Студенты должны подходить к самостоятельной работе как к наиважнейшему средству закрепления и развития теоретических знаний, выработке единства взглядов на отдельные вопросы курса, приобретения определенных навыков и использования профессиональной литературы.

#### **9.5 Методические указания для обучающихся по освоению дисциплины**

При изучении дисциплины обучающимся целесообразно выполнять следующие рекомендации:

1. Изучение учебной дисциплины должно вестись систематически.
2. После изучения какого-либо раздела по учебнику или конспектным материалам рекомендуется по памяти воспроизвести основные термины, определения, понятия раздела.
3. Особое внимание следует уделить выполнению отчетов по практическим занятиям и индивидуальным комплексным заданиям на самостоятельную работу.
4. Вся тематика вопросов, изучаемых самостоятельно, задается на лекциях преподавателем. Им же даются источники (в первую очередь вновь изданные в периодической научной литературе) для более детального понимания вопросов, озвученных на лекции.

При самостоятельной проработке курса обучающиеся должны:

- просматривать основные определения и факты;

- повторить законспектированный на лекционном занятии материал и дополнить его с учетом рекомендованной по данной теме литературы;
- изучить рекомендованную литературу, составлять тезисы, аннотации и конспекты наиболее важных моментов;
- самостоятельно выполнять задания, аналогичные предлагаемым на занятиях;
- использовать для самопроверки материалы фонда оценочных средств.

## **10 Описание материально-технического обеспечения, необходимого для осуществления образовательного процесса по дисциплине (модулю)**

### **10.1 Учебно-лабораторное оборудование**

Таблица 5 – Перечень оборудования лаборатории

Аудитория	Наименование аудитории (лаборатории)	Используемое оборудование
325/3	Лаборатория кафедры САПР	13 Персональных ЭВМ (intel Core i3 2100, 4ГБ ОЗУ, 1ГБ Видео), лицензионное программное обеспечение (MathCAD, NanoCAD СПДС, NanoCAD Металлоконструкции, Лира-САПР, САПФИР, Мономах, ЭСПРИ, STARK ES, Гранд-Смета); 2 Персональных ЭВМ преподавателя; 2 Мультимедийных проектора

### **10.2 Технические и электронные средства обучения**

#### **Практические занятия .**

Для практических занятий используется аудитория №\_423/3, оснащенная оборудованием, указанным в табл. 5:

#### **Самостоятельная работа.**

Помещения для самостоятельной работы оснащены компьютерной техникой с возможностью подключения к сети «Интернет» и доступом к электронной информационно-образовательной среде КНАГУ:

- читальный зал НТБ КНАГУ;
- компьютерные классы (ауд. 325 корпус № 3).

## **11 Иные сведения**

### **Методические рекомендации по обучению лиц с ограниченными возможностями здоровья и инвалидов**

Освоение дисциплины обучающимися с ограниченными возможностями здоровья может быть организовано как совместно с другими обучающимися, так и в отдельных группах. Предполагаются специальные условия для получения образования обучающимися с ограниченными возможностями здоровья.

Профессорско-педагогический состав знакомится с психолого-физиологическими особенностями обучающихся инвалидов и лиц с ограниченными возможностями здоровья, индивидуальными программами реабилитации инвалидов (при наличии). При необходимости осуществляется дополнительная поддержка преподавания тьюторами, психологами, социальными работниками, прошедшими подготовку ассистентами.

В соответствии с методическими рекомендациями Минобрнауки РФ (утв. 8 апреля 2014 г. N АК-44/05вн) в курсе предполагается использовать социально-активные и рефлексивные методы обучения, технологии социокультурной реабилитации с целью оказания помощи в установлении полноценных межличностных отношений с другими студентами, создании комфортного психологического климата в студенческой группе. Подбор и разработка учебных материалов производятся с учетом предоставления материала в различных формах: аудиальной, визуальной, с использованием специальных технических средств и информационных систем.

Освоение дисциплины лицами с ОВЗ осуществляется с использованием средств обучения общего и специального назначения (персонального и коллективного использования). Материально-техническое обеспечение предусматривает приспособление аудиторий к нуждам лиц с ОВЗ.

Форма проведения аттестации для студентов-инвалидов устанавливается с учетом индивидуальных психофизических особенностей. Для студентов с ОВЗ предусматривается доступная форма предоставления заданий оценочных средств, а именно:

- в печатной или электронной форме (для лиц с нарушениями опорно-двигательного аппарата);
- в печатной форме или электронной форме с увеличенным шрифтом и контрастностью (для лиц с нарушениями слуха, речи, зрения);
- методом чтения ассистентом задания вслух (для лиц с нарушениями зрения).

Студентам с инвалидностью увеличивается время на подготовку ответов на контрольные вопросы. Для таких студентов предусматривается доступная форма предоставления ответов на задания, а именно:

- письменно на бумаге или набором ответов на компьютере (для лиц с нарушениями слуха, речи);
- выбором ответа из возможных вариантов с использованием услуг ассистента (для лиц с нарушениями опорно-двигательного аппарата);
- устно (для лиц с нарушениями зрения, опорно-двигательного аппарата).

При необходимости для обучающихся с инвалидностью процедура оценивания результатов обучения может проводиться в несколько этапов.



## ФОНД ОЦЕНОЧНЫХ СРЕДСТВ

по дисциплине

### «Информационное моделирование в строительстве»

Специальность	08.05.01 Строительство уникальных зданий и сооружений
Специализация	Строительство высотных и большепролетных зданий и сооружений
Квалификация выпускника	Специалист
Год начала подготовки (по учебному плану)	2019
Форма обучения	Очная форма
Технология обучения	Традиционная

Курс	Семестр	Трудоемкость, з.е.
5, 6	10, 11	8

Вид промежуточной аттестации	Обеспечивающее подразделение
Зачёт, Зачет с оценкой	Кафедра «Строительство и архитектура»

## 1 Перечень планируемых результатов обучения по дисциплине (модулю), соотнесенных с индикаторами достижения компетенций

Таблица 1 – Компетенции и индикаторы их достижения

Код и наименование компетенции	Индикаторы достижения	Планируемые результаты обучения по дисциплине
<b>Профессиональные</b>		
<p>ПК-1 Способен проводить прикладные исследования в сфере инженерно-технического проектирования высотных зданий и большепролетных сооружений</p>	<p>ПК-1.1 Знает методы, приемы, средства и порядок проведения натурных обследований высотных зданий и большепролетных сооружений, установленные требования к таким обследованиям, а также систему нормирования внешних воздействий в градостроительной деятельности</p> <p>ПК-1.2 Умеет находить, анализировать и исследовать информацию, необходимую для выбора методики исследования, для проведения или организации натурных обследований высотных зданий и большепролетных сооружений, а также производить натурное обследование высотных зданий и большепролетных сооружений, их частей, основания или окружающей среды в соответствии с установленными требованиями</p> <p>ПК-1.3 Владеет навыками определения критериев анализа результатов натурных обследований и мониторинга в соответствии с выбранной методикой для производства работ по инженерно-техническому проектированию высотных зданий и большепролетных сооружений, а также навыками документирования результатов обследований, мониторинга для производства работ по инженерно-техническому проектированию объектов градостроительной деятельности в установленной форме</p>	<p><b>Знать</b> физические аспекты явлений, оказывающих влияние на свойства и параметры строительных материалов конструкций уникальных зданий и сооружений, обеспечивающие надежность строительных объектов.</p> <p><b>Уметь</b> формулировать и решать практические задачи обследования и испытания уникальных зданий и сооружений для оценки надежности и долговечности строительных материалов и конструкций.</p> <p><b>Владеть</b> владение методами и средствами визуальной и инструментальной оценки свойств строительных материалов конструкций уникальных зданий и сооружений.</p>

<p>ПК-2 Способен разрабатывать проектную продукцию по результатам инженерно-технического проектирования высотных зданий и большепролетных сооружений</p>	<p>ПК-2.1 Знает руководящие документы по разработке и оформлению технической документации высотных зданий и большепролетных сооружений, а также системы и методы проектирования, создания и эксплуатации объектов капитального строительства, инженерных систем, применяемых материалов, изделий и конструкций, оборудования и технологических линий</p> <p>ПК-2.2 Умеет находить, анализировать и исследовать информацию, необходимую для разработки и оформления проектных решений по объектам инженерно-технического проектирования, а также разрабатывать решения для формирования проектной продукции инженерно-технического проектирования высотных зданий и большепролетных сооружений</p> <p>ПК-2.3 Владеет навыками расчетного анализа и оценки технических решений строящихся, реконструируемых, эксплуатируемых, сносимых объектов капитального строительства, на соответствие установленным требованиям качества и характеристикам безопасности для производства работ по инженерно-техническому проектированию высотных зданий и большепролетных сооружений, а также навыками определения параметров имитационного информационного моделирования, численного анализа для производства работ по инженерно-техническому проектированию высотных зданий и большепролетных сооружений</p>	<p><b>Знать</b></p> <ul style="list-style-type: none"> <li>- руководящие документы по разработке и оформлению технической документации в сфере градостроительной деятельности;</li> <li>- требования основных нормативно-технических документов по расчету и проектированию элементов железобетонных конструкций;</li> <li>- основные положения расчетов уникальных зданий, в том числе и на особые нагрузки</li> </ul> <p><b>Уметь</b></p> <ul style="list-style-type: none"> <li>- моделировать расчетные схемы, действующие нагрузки, свойства элементов проектируемого объекта и его взаимодействие с окружающей средой;</li> <li>- выполнять расчет и проектирование уникальных зданий и сооружений с использованием лицензионных средств автоматизированного проектирования;</li> </ul> <p><b>Владеть</b></p> <ul style="list-style-type: none"> <li>- навыками расчетов уникальных зданий и сооружений с использованием лицензионных средств автоматизированного проектирования - навыками разработки эскизных и технических проектов в сфере инженерно-технического проектирования для градостроительной деятельности</li> </ul>
<p>ПК-3 Способен выполнять регулирование, организацию и планирование в сфере инже-</p>	<p>ПК-3.1 Знает современные средства автоматизации проектирования высотных зданий и большепролетных сооружений,</p>	<p><b>Знать</b></p> <ul style="list-style-type: none"> <li>- основные понятия, связанные со строительными конструкциями, используемыми</li> </ul>

<p>нерно-технического проектирования высотных зданий и большепролетных сооружений</p>	<p>включая автоматизированные информационные системы, а также систему производства строительных и монтажных работ</p> <p>ПК-3.2 Умеет находить, анализировать и исследовать информацию, необходимую для технического и организационно-методического руководства деятельностью по проектированию объектов градостроительной деятельности, включая мониторинг качества такой оценки, а также организовывать и координировать работы по инженерно-техническому проектированию высотных зданий и большепролетных сооружений</p> <p>ПК-3.3 Владеет навыками координации деятельности исполнителей работ по инженерно-техническому проектированию высотных зданий и большепролетных сооружений, а также навыками организации и мониторинга работ по инженерно-техническому проектированию высотных зданий и большепролетных сооружений для контроля хода проектирования</p>	<p>на всех этапах жизненного цикла объекта строительства; средства автоматизации проектирования высотных зданий и большепролетных сооружений, включая автоматизированные информационные системы, а также систему производства строительных и монтажных работ</p> <p><b>Уметь</b></p> <ul style="list-style-type: none"> <li>- моделировать расчетные схемы, действующие нагрузки, свойства элементов проектируемого объекта и его взаимодействие с окружающей средой;</li> <li>- Умеет находить, анализировать и исследовать информацию, необходимую для технического и организационно-методического руководства деятельностью по проектированию объектов градостроительной деятельности, включая мониторинг качества такой оценки, а также организовывать и координировать работы по инженерно-техническому проектированию высотных зданий и большепролетных сооружений;</li> </ul> <p><b>Владеть</b></p> <ul style="list-style-type: none"> <li>- навыками координации деятельности исполнителей работ по инженерно-техническому проектированию высотных зданий и большепролетных сооружений, а также навыками организации и мониторинга работ по инженерно-техническому проектированию высотных зданий и большепролетных сооружений для контроля хода проектирования</li> </ul>
---	---	--

Таблица 2 – Паспорт фонда оценочных средств

Контролируемые разделы (темы) дисциплины	Формируемая компетенция	Наименование оценочного средства	Показатели оценки
<b>10 семестр</b>			
Раздел 1. История информационного моделирования. Понятие BIM.	ПК-1, ПК-2, ПК-3	Выполнение и защита лабораторных работ	Студент демонстрирует теоретические знания основных понятий, связанных со строительными конструкциями, используемыми на всех этапах жизненного цикла объекта строительства;
Раздел 2. Проектирование в REVIT на основе готовых базовых элементов	ПК-1, ПК-2, ПК-3	Выполнение и защита лабораторных работ	Студент демонстрирует навыками расчетов уникальных зданий и сооружений с использованием лицензионных средств автоматизированного проектирования - навыками разработки эскизных и технических проектов в сфере инженерно-технического проектирования для градостроительной деятельности
<b>11 семестр</b>			
Раздел 3 Изменение и дополнение базовых элементов в процессе строительного проектирования	ПК-1, ПК-2, ПК-3	Выполнение и защита лабораторных работ	Студент демонстрирует теоретические знания основ информационного моделирования и практические навыки создания 3Д моделей зданий в ПК «REVIT»
Раздел 4. Создание индивидуального проекта, проверка и внесение изменений в проект	ПК-1, ПК-2, ПК-3	Собеседование. Выполнение практических заданий	Студент демонстрирует теоретические знания основ информационного моделирования и практические навыки создания 3Д моделей зданий в ПК «REVIT»
	ПК-1, ПК-2, ПК-3	РГР «Создание индивидуального проекта в ПК «REVIT»»	Студент демонстрирует теоретические знания основ работы в ПК ЛираСАПР и навыки выполнения расчетов строительных конструкций в ПК ЛираСАПР

## 2 Методические материалы, определяющие процедуры оценивания знаний, умений, навыков и (или) опыта деятельности, характеризующие процесс формирования компетенций

Методические материалы, определяющие процедуры оценивания знаний, умений, навыков и (или) опыта деятельности, представлены в виде технологической карты дисциплины (таблица 3).

Таблица 3 – Технологическая карта

	Наименование оценочного средства	Сроки выполнения	Шкала оценивания	Критерии оценивания
<b>10 семестр</b>				
<b>Промежуточная аттестация в форме Зачет</b>				
1	Выполнение и защита лабораторных работ	6 неделя	10 баллов	<p>10 баллов – студент показал отличные знания и кругозор при ответах на вопросы, показал отличное умение логически строить ответ, отлично владел монологической речью.</p> <p>8 балла – студент показал хорошие знания и кругозор при ответах на вопросы, показал хорошее умение логически строить ответ, хорошо владел монологической речью.</p> <p>6 балла – студент показал удовлетворительные знания и кругозор при ответах на вопросы, удовлетворительно показал умение логически строить ответ, удовлетворительно владел монологической речью.</p> <p>4 балла - студент показал неудовлетворительные знания и кругозор при ответах на вопросы, неудовлетворительно логически строил ответ, неудовлетворительно владел монологической речью.</p> <p>0 баллов – студент не отвечал на поставленные вопросы, не мог логически строить ответ.</p>
2	Выполнение и защита лабораторных работ	12 неделя	10 баллов	<p>10 баллов - 91-100% правильных ответов – высокий уровень знаний, умений и навыков;</p> <p>6 баллов - 71-90% % правильных ответов – достаточно высокий уровень знаний, умений и навыков;</p> <p>4 баллов - 61-70% правильных ответов – средний уровень знаний, умений и навыков;</p> <p>2 балла - 51-60% правильных ответов – низкий уровень знаний, умений и навыков;</p> <p>0 баллов - 0-50% правильных ответов – очень низкий уровень знаний, умений и навыков;</p>
3	Расчетно-графическая работа	В течение семестра	30 баллов	<p>40 баллов - Студент полностью выполнил задание, показал отличные умения и навыки в рамках усвоенного учебного материала, контрольная работа оформлена аккуратно и в соответствии с предъявляемыми требованиями.</p> <p>30 баллов - Студент полностью выполнил задание, показал хорошие умения навыки в рамках усвоенного учебного материала, но не смог обосновать оптимальность предложенного решения, допущены одна или две неточности, есть недостатки в оформлении.</p> <p>20 баллов - Студент полностью выполнил задание, но допустил существенные неточности и грубые ошибки, не проявил умения правильно интерпретировать полученные результаты, качество оформ-</p>

	Наименование оценочного средства	Сроки выполнения	Шкала оценивания	Критерии оценивания
				ления имеет недостаточный уровень. 0 баллов - Студент не полностью выполнил задание, при этом проявил недостаточный уровень умений и навыков, а также не способен пояснить полученный результат.
	ИТОГО:	-	50 баллов	-
<b>Критерии оценки результатов обучения по дисциплине:</b> Пороговый (минимальный) уровень для аттестации в форме зачета – 75 % от максимально возможной суммы баллов				
<b>11 семестр</b>				
<b>Промежуточная аттестация в форме Зачет с оценкой</b>				
1	Выполнение и защита лабораторных работ	8 неделя	10 баллов	10 баллов – студент показал отличные знания и кругозор при ответах на вопросы, показал отличное умение логически строить ответ, отлично владел монологической речью. 8 балла – студент показал хорошие знания и кругозор при ответах на вопросы, показал хорошее умение логически строить ответ, хорошо владел монологической речью. 6 балла – студент показал удовлетворительные знания и кругозор при ответах на вопросы, удовлетворительно показал умение логически строить ответ, удовлетворительно владел монологической речью. 4 балла - студент показал неудовлетворительные знания и кругозор при ответах на вопросы, неудовлетворительно логически строил ответ, неудовлетворительно владел монологической речью. 0 баллов – студент не отвечал на поставленные вопросы, не мог логически строить ответ.
2	Выполнение и защита лабораторных работ	6 неделя	10 баллов	10 баллов - 91-100% правильных ответов – высокий уровень знаний, умений и навыков; 6 баллов - 71-90% % правильных ответов – достаточно высокий уровень знаний, умений и навыков; 4 баллов - 61-70% правильных ответов – средний уровень знаний, умений и навыков; 2 балла - 51-60% правильных ответов – низкий уровень знаний, умений и навыков; 0 баллов - 0-50% правильных ответов – очень низкий уровень знаний, умений и навыков;
3	Выполнение и защита РГР	12 неделя	30 баллов	30 баллов – студент правильно выполнил РГР. Показал отличные умения и навыки в рамках усвоенного учебного материала. Ответил на все дополнительные вопросы. 20 баллов – студент выполнил РГР с небольшими неточностями. Показал хорошие умения и навыки в рамках усвоенного учебного материала. Ответил на большинство дополнительных вопросов. 10 балла – студент выполнил РГР с существенными неточностями. Показал удовлетворительные умения и навыки в рамках усвоенного учебного материала. При ответах на дополнительные вопросы было допущено много неточностей. 0 баллов – при выполнении РГР студент продемонстрировал недостаточный уровень умений. При ответах на дополнительные вопросы было допущено множество неправильных ответов.

	Наименование оценочного средства	Сроки выполнения	Шкала оценивания	Критерии оценивания
	ИТОГО:	-	50 баллов	-
<b>Критерии оценки результатов обучения по дисциплине:</b>				
0 – 64 % от максимально возможной суммы баллов – «неудовлетворительно»				(недостаточный уровень для промежуточной аттестации по дисциплине);
65 – 74 % от максимально возможной суммы баллов – «удовлетворительно»				(пороговый (минимальный) уровень);
75 – 84 % от максимально возможной суммы баллов – «хорошо» (средний уровень);				
85 – 100 % от максимально возможной суммы баллов – «отлично» (высокий (максимальный) уровень)				

### Задания для текущего контроля

#### Информационное моделирование в строительстве. ПК «САПФИР»

##### Вопросы для собеседования

1. Основные форматы файлов ПК «САПФИР»
2. Интерфейс ПК «САПФИР»
3. Основные панели инструментов ПК «САПФИР»
4. «Горячие» клавиши ПК «САПФИР»
5. Структура проекта в ПК «САПФИР»
6. Создание этажей, копирование и редактирование.
7. Основные инструменты ПК «САПФИР» и их свойства.
8. Архитектурная и аналитическая модели.
9. Виды визуализаций. Скрытие объектов.
10. Координационные оси. Основные свойства.
11. Способы построения.
12. Виды привязок элементов.
13. Создание планов, фасадов, разрезов.
14. Перенос чертежей на листы
15. Создание спецификаций.
16. Панель редактирования. Основные инструменты.
17. Панель аннотаций. Основные инструменты.
18. Подрезка стен и перекрытий.
19. Экспорт файлов в программу NanoCAD СПДС.
20. Экспорт файлов в ПК Лира-САПР.

##### Практические задания

1. По заданным архитектурно-строительным чертежам (план первого этажа, разрез, фасад) в виде растровых изображений создать в ПК «САПФИР» информационную модель малоэтажного кирпичного здания.
2. По разработанной 3Д-модели зданий создать план первого этажа, разрез, фасад в внутренних форматах ПК «САПФИР».
3. Перенести созданные архитектурно-строительные чертежи на листы в ПК «САПФИР» и далее выполнить экспорт данных в программу оформить NanoCAD СПДС.
4. Выполнить виртуальную печать полученных архитектурно-строительных чертежей из NanoCAD СПДС в формат \*.pdf.
5. Ход выполнения работы оформить в программе MathCAD и перевести его в формат \*.pdf.
6. Объединить файлы \*.pdf хода выполнения работы и полученных архитектурно-



строительных чертежей.

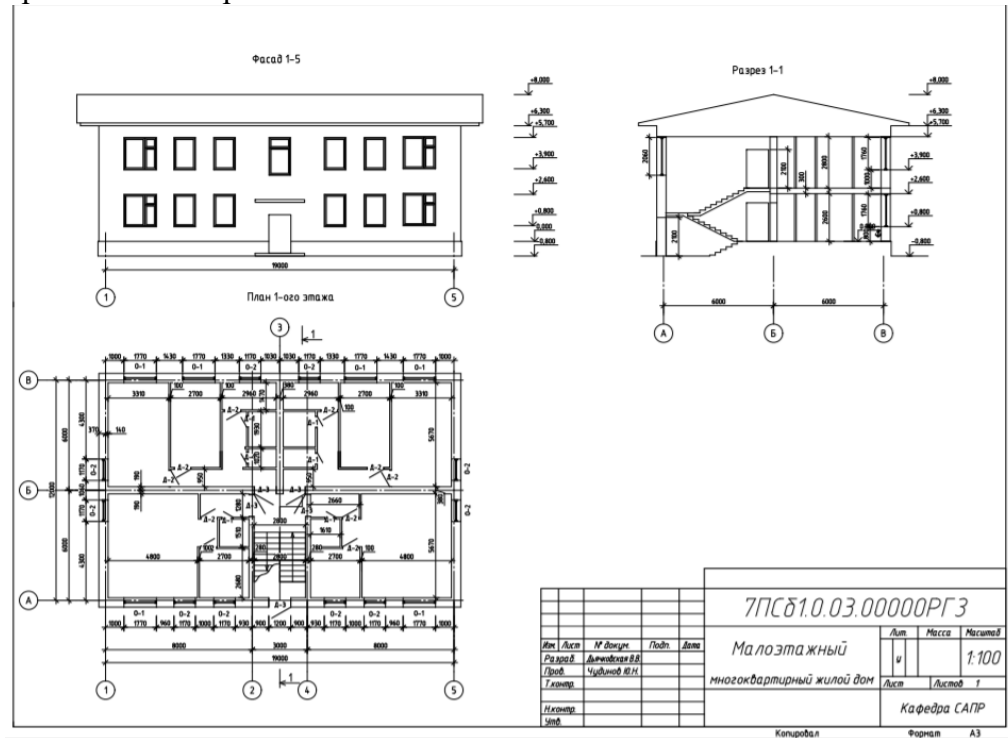


Рисунок 1. Примерный вариант исходных данных

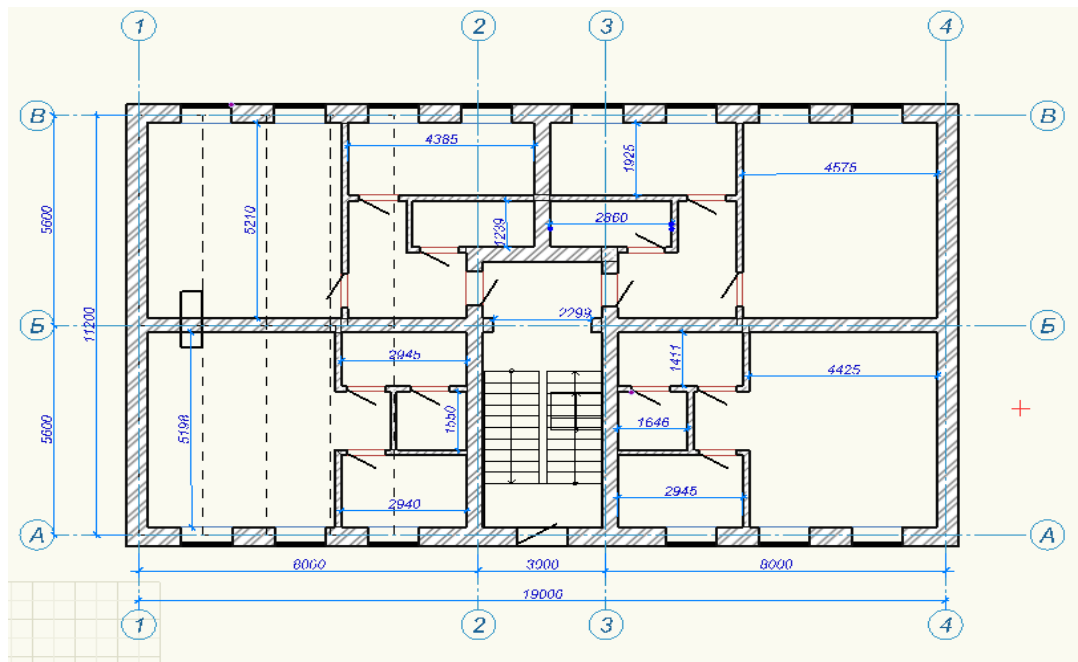


Рисунок 2. План первого этажа, полученный в ПК САПФИР

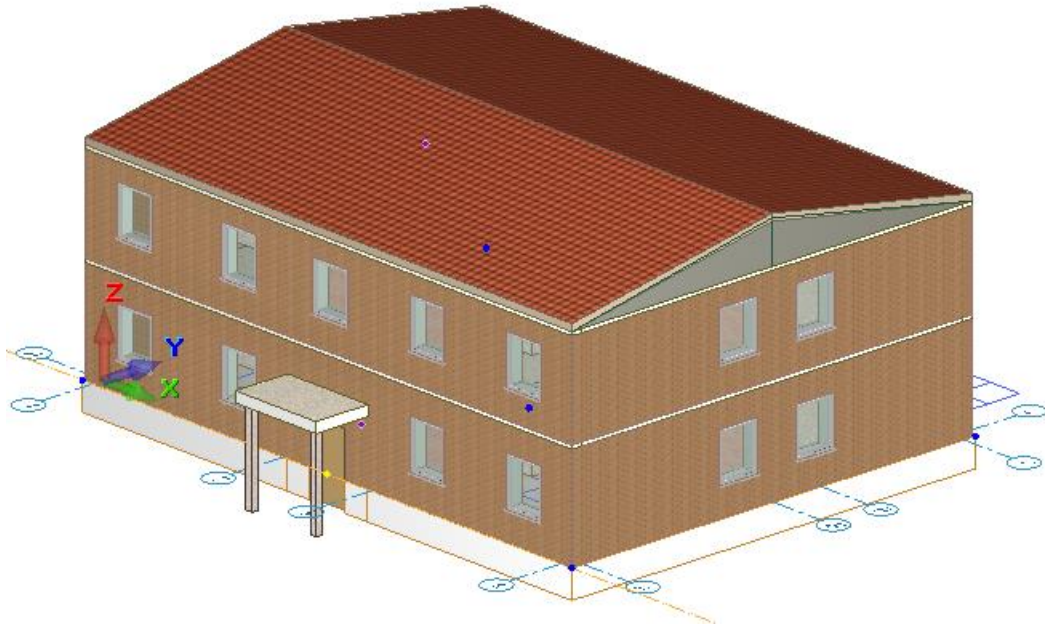


Рисунок 4. Модель малоэтажного здания, разработанная в ПК САПФИР

