

Министерство науки и высшего образования Российской Федерации
Федеральное государственное бюджетное образовательное
учреждение высшего образования
«Комсомольский-на-Амуре государственный университет»

УТВЕРЖДАЮ
Декан факультета
Факультет кадастра и строительства
Сысов О.Е.
«18» июня 2021 г.

РАБОЧАЯ ПРОГРАММА ДИСЦИПЛИНЫ

«Профессиональный иностранный язык»

Направление подготовки	07.03.03 Дизайн архитектурной среды
Направленность (профиль) образовательной программы	Проектирование городской среды
Квалификация выпускника	Бакалавр
Год начала подготовки (по учебному плану)	2020
Форма обучения	Очная форма
Технология обучения	Традиционная


Курс	Семестр	Трудоемкость, з.е.
2	3	3

Вид промежуточной аттестации	Обеспечивающее подразделение
Зачёт	Кафедра «Лингвистика и межкультурная коммуникация»

Комсомольск-на-Амуре
2021

Разработчик рабочей программы:


Заведующий кафедрой, Доцент, Кандидат филологических наук


Шушарина Г.А.

СОГЛАСОВАНО:


Заведующий кафедрой

Кафедра «Лингвистика и межкультурная коммуникация»


Шушарина Г.А.

Заведующий выпускающей кафедрой

Кафедра «Дизайн архитектурной среды»


Гринкруг Н.В.

1 Введение

Рабочая программа и фонд оценочных средств дисциплины «Профессиональный иностранный язык» составлены в соответствии с требованиями федерального государственного образовательного стандарта, утвержденного приказом Минобрнауки Российской Федерации от 08.06.2017 № 510, и основной профессиональной образовательной программы подготовки «Проектирование городской среды» по направлению подготовки «07.03.03 Дизайн архитектурной среды».

Консультации с ведущими работодателями, объединениями работодателей отрасли, в которых востребованы выпускники: «Протокол круглого стола с ведущими работодателями Архитектурно-строительной отрасли и представителями Хэйлуунцзянского строительного института» (б/н 05.06.2020).

НЗ-1 Технический английский язык в области архитектурного проектирования в сфере дизайна архитектурной среды.

Задачи дисциплины	- формирование коммуникативной компетенции в иностранном языке, умений понимать и порождать иноязычные высказывания в соответствии с конкретной ситуацией общения, речевой задачей и коммуникативным намерением, приобщение к культурным ценностям народов – носители изучаемого языка; - совершенствование знаний студентов о системе изучаемого языка и правил оперирования языковыми средствами в речевой деятельности
Основные разделы / темы дисциплины	Выдающиеся архитекторы и дизайнеры Многообразии архитектурных стилей Тенденции в современном проектировании городской среды

2 Перечень планируемых результатов обучения по дисциплине (модулю), соотнесенных с индикаторами достижения компетенций

Процесс изучения дисциплины «Профессиональный иностранный язык» направлен на формирование следующих компетенций в соответствии с ФГОС ВО и основной образовательной программой (таблица 1):

Таблица 1 – Компетенции и индикаторы их достижения

Код и наименование компетенции	Индикаторы достижения	Планируемые результаты обучения по дисциплине
Универсальные		
УК-4 Способен осуществлять деловую коммуникацию в устной и письменной формах на государственном языке Российской Федерации и иностранном(ых) языке(ах)	УК-4.1 Знает особенности устного и письменного общения на русском и иностранном языках; правила и закономерности деловой устной и письменной коммуникации УК-4.2 Умеет применять различные методы делового общения на русском и иностранном языках как в устной,	Знать: иностранный язык для получения профессионально значимой информации из иноязычных источников; способы и средства получения и переработки иноязычной информации Уметь: участвовать в официальном общении с представителями другой культуры,

	так и в письменной форме УК-4.3 Владеет навыками чтения и перевода текстов на иностранном языке в профессиональном общении; навыками деловых коммуникаций в устной и письменной форме на русском и иностранном языках	выбирая профессиональный регистр общения, Владеть навыками лингвистически и логически верно, аргументировано строить устную и письменную речь на иностранном языке ы профессиональной сфере
--	--	---

3 Место дисциплины (модуля) в структуре образовательной программы

Дисциплина «Профессиональный иностранный язык» изучается на 2 курсе, 3 семестре.

Дисциплина входит в состав блока 1 «Дисциплины (модули)» и относится к базовой части.

Для освоения дисциплины необходимы знания, умения, навыки и / или опыт практической деятельности, сформированные в процессе изучения дисциплин / практик: «Иностранный язык».

Дисциплина «Профессиональный иностранный язык» частично реализуется в форме практической подготовки.

Дисциплина «Профессиональный иностранный язык» в рамках воспитательной работы направлена на формирование у обучающихся активной гражданской позиции, уважения к правам и свободам человека, знания правовых основ и законов, воспитание чувства ответственности или умения аргументировать, самостоятельно мыслить, развивает творчество, профессиональные умения или творчески развитой личности, системы осознанных знаний, ответственности за выполнение учебно-производственных заданий и т.д.

4 Объем дисциплины (модуля) в зачетных единицах с указанием количества академических часов, выделенных на контактную работу обучающихся с преподавателем (по видам учебных занятий) и на самостоятельную работу обучающихся

Общая трудоемкость (объем) дисциплины составляет 3 з.е., 108 акад. час.

Распределение объема дисциплины (модуля) по видам учебных занятий представлено в таблице 2.

Таблица 2 – Объем дисциплины (модуля) по видам учебных занятий

Объем дисциплины	Всего академических часов
Общая трудоемкость дисциплины	108
Контактная аудиторная работа обучающихся с преподавателем (по видам учебных занятий), всего	34
В том числе:	
занятия лекционного типа (лекции и иные учебные занятия, предусматривающие преимущественную передачу учебной информации педагогическими работниками), в том числе в форме практической подготовки:	0

занятия семинарского типа (семинары, практические занятия, практикумы, лабораторные работы, коллоквиумы и иные аналогичные занятия), в том числе в форме практической подготовки:	34
Самостоятельная работа обучающихся и контактная работа , включающая групповые консультации, индивидуальную работу обучающихся с преподавателями (в том числе индивидуальные консультации); взаимодействие в электронной информационно-образовательной среде вуза	74
Промежуточная аттестация обучающихся – Зачёт	0

5 Содержание дисциплины (модуля), структурированное по темам (разделам) с указанием отведенного на них количества академических часов и видов учебной работы

Таблица 3 – Структура и содержание дисциплины (модуля)

Наименование разделов, тем и содержание материала	Виды учебной работы, включая самостоятельную работу обучающихся и трудоемкость (в часах)			СРС
	Контактная работа преподавателя с обучающимися			
	Лекции	Семинарские (практические занятия)	Лабораторные занятия	
Выдающиеся архитекторы и дизайнеры		10		20
Многообразие архитектурных стилей		10		20
Тенденции в современном проектировании городской среды		14		34
ИТОГО по дисциплине		34		74

6 Внеаудиторная самостоятельная работа обучающихся по дисциплине (модулю)

При планировании самостоятельной работы студенту рекомендуется руководствоваться следующим распределением часов на самостоятельную работу (таблица 4):

Таблица 4 – Рекомендуемое распределение часов на самостоятельную работу

Компоненты самостоятельной работы	Количество часов
Подготовка к семинарским занятиям	74

7 Оценочные средства для проведения текущего контроля и промежуточной аттестации обучающихся по дисциплине (модулю)

Фонд оценочных средств для проведения текущего контроля успеваемости и промежуточной аттестации представлен в Приложении 1.

Полный комплект контрольных заданий или иных материалов, необходимых для оценивания результатов обучения по дисциплине (модулю), практике хранится на кафедре-разработчике в бумажном и электронном виде.

8 Учебно-методическое и информационное обеспечение дисциплины (модуля)

1. Невзорова, Г. Д. Английский язык. В 2 ч. Ч. 1 : учебник для вузов / Г. Д. Невзорова, Г. И. Никитушкина. – 2-е изд., испр. и доп. – Москва : Издательство Юрайт, 2021. – 339 с. // Юрайт : электронно-библиотечная система. – URL: <https://urait.ru/bcode/470382> (дата обращения: 11.05.2021). – Режим доступа: по подписке.
2. Невзорова, Г. Д. Английский язык. В 2 ч. Ч. 2 : учебник для вузов / Г. Д. Невзорова, Г. И. Никитушкина. – 2-е изд., испр. и доп. – Москва : Издательство Юрайт, 2021. – 403 с. // Юрайт : электронно-библиотечная система. – URL: <https://urait.ru/bcode/470939> (дата обращения: 11.05.2021). – Режим доступа: по подписке.
3. *Шевцова, Г. В.* Английский язык для дизайнеров (В1-В2) : учебное пособие для среднего профессионального образования / Г. В. Шевцова, Е. Б. Нарочная, Л. Е. Москалец ; под редакцией Г. В. Шевцовой. — 2-е изд., перераб. и доп. — Москва : Юрайт : электронно-библиотечная система. – URL: <https://urait.ru/bcode/470114> (дата обращения: 11.05.2021). – Режим доступа: по подписке.
4. *Гаврилов, А. Н.* Английский язык для архитекторов (В1). Architecture in Russia : учебник и практикум для вузов / А. Н. Гаврилов, Н. Н. Гончарова, Т. М. Румежак ; под общей редакцией Н. Н. Гончаровой. — 2-е изд., испр. и доп. — Москва : Издательство Юрайт, 2021. — 271 с. — (Высшее образование). — ISBN 978-5-534-11215-3. — Текст : // Юрайт : электронно-библиотечная система. – URL: <https://urait.ru/bcode/470222> (дата обращения: 11.05.2021). – Режим доступа: по подписке.

8.2 Дополнительная литература

1. *Кузьменкова, Ю. Б.* Английский язык + аудиозаписи в ЭБС : учебник и практикум для вузов / Ю. Б. Кузьменкова. — Москва : Издательство Юрайт, 2021. — 412 с. — (Высшее образование). — ISBN 978-5-534-15064-3. — Текст : электронный // Образовательная платформа Юрайт [сайт]. — URL: <https://urait.ru/bcode/487163> (дата обращения: 18.06.2021).
2. Гуреев, В. А. Английский язык. Грамматика (В2) : учебник и практикум для вузов / В. А. Гуреев. — Москва : Издательство Юрайт, 2021. — 294 с. — (Высшее образование). — ISBN 978-5-534-07464-2. — Текст : электронный // Образовательная платформа Юрайт [сайт]. — URL: <https://urait.ru/bcode/474588> (дата обращения: 18.06.2021).

8.3 Современные профессиональные базы данных и информационные справочные системы, используемые при осуществлении образовательного процесса по дисциплине

1 Электронно-библиотечная система ZNANIUM.COM. Договор № 4997 эбс ИКЗ 21 1 2727000769 270301001 0010 004 6311 244 от 13 апреля 2021 г.

2 Электронно-библиотечная система IPRbooks. Лицензионный договор № ЕП 44/4 на предоставление доступа к электронно-библиотечной системе IPRbooks ИКЗ 21 1 2727000769 270301001 0010 003 6311 244 от 05 февраля 2021 г.

3 Образовательная платформа Юрайт. Договор № ЕП44/2 на оказание услуг по предоставлению доступа к образовательной платформе ИКЗ 21 1 2727000769 270301001 0010001 6311 244 от 02 февраля 2021 г.

4 Электронно-библиотечная система eLIBRARY.RU (периодические издания) Договор № ЕП 44/3 на оказание услуг доступа к электронным изданиям ИКЗ 211 272 7000769 270 301 001 0010 002 6311 244 от 04 февраля 2021 г

9 Организационно-педагогические условия

Организация образовательного процесса регламентируется учебным планом иписанием учебных занятий. Язык обучения (преподавания) - русский. Для всех видов аудиторных занятий академический час устанавливается продолжительностью 45 минут.

При формировании своей индивидуальной образовательной траектории обучающийся имеет право на перезачет соответствующих дисциплин и профессиональных модулей, освоенных в процессе предшествующего обучения, который освобождает обучающегося от необходимости их повторного освоения.

9.1 Образовательные технологии

Учебный процесс при преподавании курса основывается на использовании традиционных, инновационных и информационных образовательных технологий. Традиционные образовательные технологии представлены лекциями и семинарскими (практически-ми) занятиями. Инновационные образовательные технологии используются в виде широкого применения активных и интерактивных форм проведения занятий. Информационные образовательные технологии реализуются путем активизации самостоятельной работы студентов в информационной образовательной среде.

9.2 Занятия лекционного типа

Лекционный курс предполагает систематизированное изложение основных вопросов учебного плана.

На первой лекции лектор обязан предупредить студентов, применительно к какому базовому учебнику (учебникам, учебным пособиям) будет прочитан курс.

Лекционный курс должен давать наибольший объем информации и обеспечивать более глубокое понимание учебных вопросов при значительно меньшей затрате времени, чем это требуется большинству студентов на самостоятельное изучение материала.

9.3 Занятия семинарского типа

Семинарские занятия представляют собой детализацию лекционного теоретического материала, проводятся в целях закрепления курса и охватывают все основные разделы.

Основной формой проведения семинаров является обсуждение наиболее проблемных и сложных вопросов по отдельным темам, а также разбор примеров и ситуаций в аудиторных условиях. В обязанности преподавателя входят: оказание методической помощи и консультирование студентов по соответствующим темам курса.

Активность на семинарских занятиях оценивается по следующим критериям:

- ответы на вопросы, предлагаемые преподавателем;
- участие в дискуссиях;
- выполнение проектных и иных заданий;
- ассистирование преподавателю в проведении занятий.

Ответ должен быть аргументированным, развернутым, не односложным, содержать ссылки на источники.

Доклады и оппонирование докладов проверяют степень владения теоретическим материалом, а также корректность и строгость рассуждений.

Оценивание заданий, выполненных на семинарском занятии, входит в накопленную оценку.

9.4 Самостоятельная работа обучающихся по дисциплине (модулю)

Самостоятельная работа студентов – это процесс активного, целенаправленного приобретения студентом новых знаний, умений без непосредственного участия преподавателя, характеризующийся предметной направленностью, эффективным контролем и оценкой результатов деятельности обучающегося.

Цели самостоятельной работы:

- систематизация и закрепление полученных теоретических знаний и практических умений студентов;
- углубление и расширение теоретических знаний;
- формирование умений использовать нормативную и справочную документацию, специальную литературу;
- развитие познавательных способностей, активности студентов, ответственности и организованности;
- формирование самостоятельности мышления, творческой инициативы, способностей к саморазвитию, самосовершенствованию и самореализации;
- развитие исследовательских умений и академических навыков.

Самостоятельная работа может осуществляться индивидуально или группами студентов в зависимости от цели, объема, уровня сложности, конкретной тематики.

Технология организации самостоятельной работы студентов включает использование информационных и материально-технических ресурсов университета.

Контроль результатов внеаудиторной самостоятельной работы студентов может проходить в письменной, устной или смешанной форме.

Студенты должны подходить к самостоятельной работе как к наиважнейшему средству закрепления и развития теоретических знаний, выработке единства взглядов на отдельные вопросы курса, приобретения определенных навыков и использования профессиональной литературы.

9.5 Методические указания для обучающихся по освоению дисциплины

При изучении дисциплины обучающимся целесообразно выполнять следующие рекомендации:

1. Изучение учебной дисциплины должно вестись систематически.
2. После изучения какого-либо раздела по учебнику или конспектным материалам рекомендуется по памяти воспроизвести основные термины, определения, понятия раздела.
3. Особое внимание следует уделить выполнению отчетов по практическим занятиям и индивидуальным комплексным заданиям на самостоятельную работу.
4. Вся тематика вопросов, изучаемых самостоятельно, задается на лекциях преподавателем. Им же даются источники (в первую очередь вновь изданные в периодической научной литературе) для более детального понимания вопросов, озвученных на лекции.

- При самостоятельной проработке курса обучающиеся должны:
- просматривать основные определения и факты;
 - повторить законспектированный на лекционном занятии материал и дополнить его с учетом рекомендованной по данной теме литературы;
 - изучить рекомендованную литературу, составлять тезисы, аннотации и конспекты наиболее важных моментов;
 - самостоятельно выполнять задания, аналогичные предлагаемым на занятиях;
 - использовать для самопроверки материалы фонда оценочных средств.

10 Описание материально-технического обеспечения, необходимого для осуществления образовательного процесса по дисциплине (модулю)

10.1 Учебно-лабораторное оборудование

Таблица 6 – Перечень оборудования лаборатории

Аудитория	Наименование аудитории (лаборатории)	Используемое оборудование
331/1	Компьютерный класс	мебель и технические средства обучения (наборы демонстрационного оборудования (проектор, экран, компьютер/ноутбук)

10.2 Технические и электронные средства обучения

Практические занятия

Аудитории для практических занятий укомплектованы специализированной мебелью.

Самостоятельная работа.

Помещения для самостоятельной работы оснащены компьютерной техникой с возможностью подключения к сети «Интернет» и доступом к электронной информационно-образовательной среде КнАГУ:

- читальный зал НТБ КнАГУ;
- компьютерные классы (ауд. 331 корпус № 1).

11 Иные сведения

Методические рекомендации по обучению лиц с ограниченными возможностями здоровья и инвалидов

Освоение дисциплины обучающимися с ограниченными возможностями здоровья может быть организовано как совместно с другими обучающимися, так и в отдельных группах. Предполагаются специальные условия для получения образования обучающимися с ограниченными возможностями здоровья.

Профессорско-педагогический состав знакомится с психолого-физиологическими особенностями обучающихся инвалидов и лиц с ограниченными возможностями здоровья, индивидуальными программами реабилитации инвалидов (при наличии). При необходимости осуществляется дополнительная поддержка преподавания тьюторами, психологами, социальными работниками, прошедшими подготовку ассистентами.

В соответствии с методическими рекомендациями Минобрнауки РФ (утв. 8 апреля 2014 г. N АК-44/05вн) в курсе предполагается использовать социально-активные и рефлексивные методы обучения, технологии социокультурной реабилитации с целью оказания помощи в установлении полноценных межличностных отношений с другими студен-

тами, создании комфортного психологического климата в студенческой группе. Подбор и разработка учебных материалов производятся с учетом предоставления материала в различных формах: аудиальной, визуальной, с использованием специальных технических средств и информационных систем.

Освоение дисциплины лицами с ОВЗ осуществляется с использованием средств обучения общего и специального назначения (персонального и коллективного использования). Материально-техническое обеспечение предусматривает приспособление аудиторий к нуждам лиц с ОВЗ.

Форма проведения аттестации для студентов-инвалидов устанавливается с учетом индивидуальных психофизических особенностей. Для студентов с ОВЗ предусматривается доступная форма предоставления заданий оценочных средств, а именно:

- в печатной или электронной форме (для лиц с нарушениями опорно-двигательного аппарата);
- в печатной форме или электронной форме с увеличенным шрифтом и контрастностью (для лиц с нарушениями слуха, речи, зрения);
- методом чтения ассистентом задания вслух (для лиц с нарушениями зрения).

Студентам с инвалидностью увеличивается время на подготовку ответов на контрольные вопросы. Для таких студентов предусматривается доступная форма предоставления ответов на задания, а именно:

- письменно на бумаге или набором ответов на компьютере (для лиц с нарушениями слуха, речи);
- выбором ответа из возможных вариантов с использованием услуг ассистента (для лиц с нарушениями опорно-двигательного аппарата);
- устно (для лиц с нарушениями зрения, опорно-двигательного аппарата).

При необходимости для обучающихся с инвалидностью процедура оценивания результатов обучения может проводиться в несколько этапов.

ФОНД ОЦЕНОЧНЫХ СРЕДСТВ

по дисциплине

«Профессиональный иностранный язык»

Направление подготовки	07.03.03 Дизайн архитектурной среды
Направленность (профиль) образовательной программы	Проектирование городской среды
Квалификация выпускника	Бакалавр
Год начала подготовки (по учебному плану)	2020
Форма обучения	Очная форма
Технология обучения	Традиционная

Курс	Семестр	Трудоемкость, з.е.
2	3	3

Вид промежуточной аттестации	Обеспечивающее подразделение
Зачёт	Кафедра «Лингвистика и межкультурная коммуникация»

1 Перечень планируемых результатов обучения по дисциплине (модулю), соотнесенных с индикаторами достижения компетенций

Таблица 1 – Компетенции и индикаторы их достижения

Код и наименование компетенции	Индикаторы достижения	Планируемые результаты обучения по дисциплине
Универсальные		
УК-4 Способен осуществлять деловую коммуникацию в устной и письменной формах на государственном языке Российской Федерации и иностранном(ых) языке(ах)	<p>УК-4.1 Знает особенности устного и письменного общения на русском и иностранном языках; правила и закономерности деловой устной и письменной коммуникации</p> <p>УК-4.2 Умеет применять различные методы делового общения на русском и иностранном языках как в устной, так и в письменной форме</p> <p>УК-4.3 Владеет навыками чтения и перевода текстов на иностранном языке в профессиональном общении; навыками деловых коммуникаций в устной и письменной форме на русском и иностранном языках</p>	<p>Знать: иностранный язык для получения профессионально значимой информации из иноязычных источников; способы и средства получения и переработки иноязычной информации</p> <p>Уметь: участвовать в официальном общении с представителями другой культуры, выбирая профессиональный регистр общения, Владеть навыками лингвистически и логически верно, аргументировано строить устную и письменную речь на иностранном языке в профессиональной сфере</p>

Таблица 2 – Паспорт фонда оценочных средств

Контролируемые разделы (темы) дисциплины	Формируемая компетенция	Наименование оценочного средства	Показатели оценки
Выдающиеся архитекторы и дизайнеры Многообразие архитектурных стилей Тенденции в современном проектировании городской среды	УК-4	Монологическое высказывание/ Подготовка презентации	Соблюдение структуры речевого сообщения
		Исходящее чтение профессионально-ориентированных текстов; работа с лексикой	Полнота передачи содержания прочитанного. Соблюдение принятой структуры сохранения стиля, лексики и грамматики.
		Чтение (просмотровое, ознакомительное, поисковое, изучающее)	Степень полноты и Точности понимания,

		Перевод (полный письменный, аннотационный)	глубины проникновения в содержание читаемого Языковое оформление в соответствии с коммуникативной функцией текста, единство стиля текста перевода
--	--	--	--

2 Методические материалы, определяющие процедуры оценивания знаний, умений, навыков и (или) опыта деятельности, характеризующие процесс формирования компетенций

Методические материалы, определяющие процедуры оценивания знаний, умений, навыков и (или) опыта деятельности, представлены в виде технологической карты дисциплины (таблица 3).

Таблица 3 – Технологическая карта

	Наименование оценочного средства	Сроки выполнения	Шкала оценивания	Критерии оценивания
1 семестр				
<i>Промежуточная аттестация в форме зачета</i>				
1	Монологическое высказывание/ презентация	В течение семестра	15 баллов	15 – тема высказывания раскрыта, высказывание связно и логично, грамотное употребление языковых средств (нет грубых ошибок, нарушающих коммуникацию), объем высказывания 20-25 предложений; «10» – тема высказывания не раскрыта, высказывание несвязно и нелогично, употребление языковых средств неграмотное (грубые ошибки, нарушающие коммуникацию), объем высказывания 15 предложений «5» – тема высказывания не раскрыта, высказывание несвязно и нелогично, употребление языковых средств неграмотное (грубые ошибки, нарушающие коммуникацию), объем высказывания менее 15 предложений

	Наименование оценочного средства	Сроки выполнения	Шкала оценивания	Критерии оценивания
2	Изучающее чтение профессионально-ориентированных текстов; работа с лексикой	В течение семестра	15 баллов	15 – понимание более 80% содержания текста; 10 баллов – понимание 60-70% содержания текста; 5 баллов – понимание 50-59% содержания текста
			30	
ИТОГО:		-	30 баллов	-
Критерии оценки результатов обучения по дисциплине: Критерии оценки результатов обучения по дисциплине:				
Пороговый (минимальный) уровень для аттестации в форме зачета – 75 % от максимально возможной суммы баллов				

3 Типовые контрольные задания или иные материалы, необходимые для оценки знаний, умений, навыков и (или) опыта деятельности, характеризующие процесс формирования компетенций в ходе освоения образовательной программы

3.1 Задания для текущего контроля успеваемости

Образец текста для изучающего чтения

Romanesque Style The term Romanesque architecture is sometimes used to cover all immediate derivations of Roman architecture in the West, following the collapse of Rome until the flowering of the Gothic style in about 1200. More usually however, it denotes a distinctive style that emerged almost simultaneously in France, Germany, Italy and Spain (the latter also influenced by Moorish designs) in the 11th century. It is characterized most obviously by a new massiveness of scale, inspired by the greater economic and political stability that arrived after centuries of turmoil.

Features of Romanesque Architecture

Although they relied on several design features from Greek and Roman Antiquity, Romanesque architects had neither the imagination of the Greeks, nor the engineering ability of the Romans. For example, Roman building techniques in brick and stone were largely lost in most parts of Europe. In general, the style employed thick walls, round arches, piers, columns groin vaults, narrow slit-windows, large towers and decorative arcading. The basic load of the building was carried not its arches or columns but by its massive walls. And its roofs, vaults and buttresses were relatively primitive in comparison with later styles. Interiors were heavy with stone, had dim lighting and - compared with later Gothic styles - simple unadorned lines. Romanesque churches tended to follow a clearly defined form, and are recognizable throughout Europe. Only rarely did one see traces of Byzantine or Eastern influence, except along trade routes. A notable example is the domed St Mark's Basilica in Venice.

Despite its relative simplicity of style, Romanesque architecture did reinstate two important forms of fine art: sculpture (which had largely disappeared since the fall of Rome) and stained glass. But given the size of windows in Romanesque style buildings, the latter remained a relatively minor element in Medieval art until the advent of Gothic designs.

Romanesque Revival architecture was a 19th century style championed by architects like the Louisiana-born Henry Hobson Richardson (1838-86), who was responsible for "Richardsonian Romanesque", as exemplified by the Marshall Field Wholesale Store (1885-87), in Chicago.

Темы для монологического высказывания

Типология элементов и систем городского благоустройства.

Новые технологии формирования современного интерьера.

Виды оборудования для обустройства природных компонентов открытых городских пространств

Информационные системы в современном интерьере. Визуальные коммуникации и их основные формы.

Виды оборудования для ландшафтной зоны в интерьере и открытых пространств города.

Оборудование светоцветовой организации архитектурно-градостроительных комплексов.

Лист регистрации изменений к РПД

№ п/п	Основание внесения изменения	Количество страниц изменения	Подпись разработчика РПД
1	Воспитательная работа обучающихся. Основание: <i>Федеральный закон от 31.07.2020 N 304-ФЗ "О внесении изменений в Федеральный закон "Об образовании в Российской Федерации" по вопросам воспитания обучающихся"</i>	2	
2	Практическая подготовка обучающихся. Основание: <i>Приказ Министерства науки и высшего образования Российской Федерации, Министерства просвещения Российской Федерации от 05.08.2020 г. № 885/390 "О практической подготовке обучающихся"</i>	5	
3	Стандарты высшего образования. Основание: <i>приказ Минобрнауки России от 26.11.2020 N 1456 "О внесении изменений в федеральные государственные образовательные стандарты высшего образования"</i>	4	