


Министерство науки и высшего образования Российской Федерации
Федеральное государственное бюджетное образовательное
учреждение высшего образования
«Комсомольский-на-Амуре государственный университет»

УТВЕРЖДАЮ

Декан факультета

энергетики и управления

(наименование факультета)

 А.С. Гудим
(подпись, ФИО)

« 10 » 09 20 20г.

РАБОЧАЯ ПРОГРАММА ДИСЦИПЛИНЫ
Профессиональный иностранный язык

Направление подготовки	<i>11.04.04 "Электроника и наноэлектроника"</i>
Направленность (профиль) образовательной программы	<i>Промышленная электроника</i>
Квалификация выпускника	<i>магистр</i>
Год начала подготовки (по учебному плану)	<i>2021</i>
Форма обучения	<i>очная</i>
Технология обучения	<i>традиционная</i>

Курс	Семестр	Трудоемкость, з.е.
<i>1</i>	<i>1</i>	<i>3</i>


Вид промежуточной аттестации	Обеспечивающее подразделение
<i>Зачет</i>	<i>Кафедра ЛМК - Лингвистика и межкультурная коммуникация</i>

Комсомольск-на-Амуре 2020

Разработчик рабочей программы:

Доцент кафедры ЛМК,
кандидат культурологии

(должность, степень, ученое звание)



(подпись)


Шибико О. С.

(ФИО)

СОГЛАСОВАНО:

Заведующий кафедрой ЛМК

(наименование кафедры)




(подпись)

Шушарина Г. А.

(ФИО)

Заведующий выпускающей
кафедрой ПЭ

(наименование кафедры)



(подпись)

Любушкина Н.Н.

(ФИО)

1 Общие положения

Рабочая программа дисциплины «Профессиональный иностранный язык» составлена на основании требований ФГОС ВО по направлению подготовки 11.04.04 «Электроника и нанoeлектроника», утвержденного приказом Минобрнауки России № 959 от 22 сентября 2017 года, с учётом требований профессионального стандарта «Инженер-конструктор аналоговых сложнофункциональных блоков», утвержденного приказом Министерства труда и социальной защиты Российской Федерации от 10 июля 2014 года № 457н (рег. № 33756 от 21 августа 2014 года).

Задачи дисциплины	Формирование у студентов знания общенаучной, специальной, деловой лексики, структуры публичных, деловых и научных текстов, а также характерных для них речевые клише и средств связи текстовых элементов. Умение студентов учитывать стилистические особенности научных, деловых и специальных текстов, адекватно использовать средства иностранного языка для выражения своих мыслей, мнения, изложения выводов, поддержания дискуссии, а также создавать точное, детальное, хорошо выстроенное сообщение на заданную тему. Развитие навыков работы со специальными, научными, деловыми текстами большого объема, а также навыков публичного и научного выступления, навыков деловой коммуникации.
Основные разделы / темы дисциплины	1. Профессиональное общение в устной форме на иностранном языке. 2. Профессиональное общение в письменной форме на иностранном языке.

2 Перечень планируемых результатов обучения по дисциплине (модулю), соотнесенных с индикаторами достижения компетенций

Процесс изучения дисциплины «Профессиональный иностранный язык» направлен на формирование следующих компетенций в соответствии с ФГОС ВО и основной образовательной программой (таблица 1):

Таблица 1 – Компетенции и планируемые результаты обучения по дисциплине

Код и наименование компетенции	Индикаторы достижения	Планируемые результаты обучения по дисциплине
Универсальные		
УК-4 Способен применять современные коммуникативные технологии, в том числе на иностранном(ых) языке(ах), для академического и профессионального взаимодействия	УК-4.1 Знает компьютерные технологии и информационную инфраструктуру в организации; основы и значение коммуникации в профессиональной сфере; современные средства информационно-коммуникационных технологий, особенности академического и профессионального взаимодействия в том числе на иностранном языке УК-4.2 Умеет создавать на русском и иностранном языке письменные тексты научного и офици-	Знать необходимый лексический, грамматический материал иностранного языка для решения широкого круга задач межличностного и межкультурного взаимодействия в профессионально-ориентированной сфере Уметь аргументировано и ясно строить устную и письменную речь на иностранном языке для решения широкого круга задач

	<p>ально-делового стиля по профессиональным вопросам; анализировать систему коммуникационных связей в организации; применять современные коммуникационные средства и технологии в профессиональном взаимодействии</p> <p>УК-4.3 Владеет принципами формирования системы коммуникации, навыками осуществления устного и письменного профессионального и академического взаимодействия, в том числе на иностранном языке; владеет технологией построения эффективной коммуникации в организации; передачей профессиональной информации в информационно-телекоммуникационных сетях с использованием современных средств информационно-коммуникационных технологий</p>	<p>межличностного и межкультурного взаимодействия в профессионально-ориентированной сфере; Владеть навыками осуществления коммуникации в устной и письменной форме на иностранном языке для решения широкого круга задач межличностного и межкультурного взаимодействия в профессионально-ориентированной сфере</p>
--	--	---

3 Место дисциплины (модуля) в структуре образовательной программы

Дисциплина «Профессиональный иностранный язык» изучается на 1 курсе(ах) в 1 семестре.

Дисциплина входит в состав блока 1 «Дисциплины (модули)» и относится к обязательной части.

Для освоения дисциплины необходимы знания, умения и навыки, сформированные в процессе изучения иностранного языка в общеобразовательной школе и в курсе бакалавриата или специалитета.

4 Объем дисциплины (модуля) в зачетных единицах с указанием количества академических часов, выделенных на контактную работу обучающихся с преподавателем (по видам учебных занятий) и на самостоятельную работу обучающихся

Общая трудоемкость (объем) дисциплины составляет 3 з.е., 108 акад. час.

Распределение объема дисциплины (модуля) по видам учебных занятий представлено в таблице 2.

Таблица 2 – Объем дисциплины (модуля) по видам учебных занятий

Объем дисциплины	Всего академических часов	
	Очная форма обучения	в том числе в форме практической подготовки
Общая трудоемкость дисциплины	108	
Контактная аудиторная работа обучающихся с преподавателем (по видам учебных занятий), всего	32	
В том числе:		
занятия лекционного типа (лекции и иные учебные занятия, предусматривающие преимущественную передачу учебной информации педагогическими работниками)		
занятия семинарского типа (семинары, практические занятия, практикумы, лабораторные работы, коллоквиумы и иные аналогичные занятия)	32	32
Самостоятельная работа обучающихся и контактная работа , включающая групповые консультации, индивидуальную работу обучающихся с преподавателями (в том числе индивидуальные консультации); взаимодействие в электронной информационно-образовательной среде вуза	76	
Промежуточная аттестация обучающихся – зачет		

5 Содержание дисциплины (модуля), структурированное по темам (разделам) с указанием отведенного на них количества академических часов и видов учебной работы

Таблица 3 – Структура и содержание дисциплины (модуля)

Наименование разделов, тем и содержание материала	Виды учебной работы, включая самостоятельную работу обучающихся и трудоемкость (в часах)			
	Контактная работа преподавателя с обучающимися			СРС
	Лекции	Семинарские (практические занятия)	Лабораторные занятия	

Наименование разделов, тем и содержание материала	Виды учебной работы, включая самостоятельную работу обучающихся и трудоемкость (в часах)			
	Контактная работа преподавателя с обучающимися			СРС
	Лекции	Семинарские (практические занятия)	Лабораторные занятия	
Профессиональное общение в устной форме. Создание сообщений и докладов профессионального характера	-	16	-	38
Профессиональное общение в письменной форме. Научная переписка. Приемы составления и оформления научной документации	-	16	-	38
ИТОГО по дисциплине		32		76

6 Внеаудиторная самостоятельная работа обучающихся по дисциплине (модулю)

При планировании самостоятельной работы студенту рекомендуется руководствоваться следующим распределением часов на самостоятельную работу (таблица 4):

Таблица 4 – Рекомендуемое распределение часов на самостоятельную работу

Компоненты самостоятельной работы	Количество часов
Подготовка к практическим занятиям	64
Подготовка творческого задания	4
Подготовка к деловой игре	2
Подготовка и оформление контрольной работы	6
	76

7 Оценочные средства для проведения текущего контроля и промежуточной аттестации обучающихся по дисциплине (модулю)

Фонд оценочных средств для проведения текущего контроля успеваемости и промежуточной аттестации представлен в Приложении 1.

Полный комплект контрольных заданий или иных материалов, необходимых для оценивания результатов обучения по дисциплине (модулю), практике хранится на кафедре-разработчике в бумажном и электронном виде.

8 Учебно-методическое и информационное обеспечение дисциплины (модуля)

8.1 Основная литература

1. Гальчук, Л. М. Английский язык в научной среде: практикум устной речи : учебное пособие / Л. М. Гальчук. – 2-е изд. – Москва : Вузковский учебник : ИНФРА-М, 2020. – 80 с. // Znanium.com : электронно-библиотечная система. – URL:

<https://znanium.com/catalog/product/1065572> (дата обращения: 11.05.2021). – Режим доступа: по подписке.

2. Шушарина, Г. А. Профессиональный английский язык : учеб. пособие / Г. А. Шушарина. – Комсомольск-на-Амуре : ФГБОУ ВПО «КНАГТУ», 2021.

8.2 Дополнительная литература

1. Лукина, Л. В. Курс английского языка для магистрантов. English Masters Course : учебное пособие для магистрантов по развитию и совершенствованию общих и предметных (деловой английский язык) компетенций / Л. В. Лукина.— Воронеж: Воронежский государственный архитектурно-строительный университет, 2014. — 136 с. // IPRbooks: электронно-библиотечная система. – URL: <http://www.iprbookshop.ru/55003.html> (дата обращения: 17.07.2020). – Режим доступа: по подписке.

2. Новиков, В. К. Основы академического письма: курс лекций / В. К. Новиков. — Москва : Московская государственная академия водного транспорта, 2016. — 162 с. // IPRbooks: электронно-библиотечная система. – URL: <http://www.iprbookshop.ru/65670.html> (дата обращения: 17.07.2020). – Режим доступа: по подписке.

3. Обухова, Г. С. Основы мастерства публичных выступлений, или Как научиться владеть любой аудиторией (практические рекомендации) : практич. пособие / Г. С. Обухова, Г. Л. Климова. — Москва : ФОРУМ : ИНФРА-М, 2017. — 72 с. // Znanium.com : электронно-библиотечная система. – URL: <https://znanium.com/catalog/product/608753> (дата обращения: 17.07.2020). – Режим доступа: по подписке.

4. Папкина, О. В. Деловые коммуникации : учебник / Папкина О. В. – Москва : Вузовский учебник, 2017. – 160 с. // Znanium.com : электронно-библиотечная система. – URL: <https://znanium.com/catalog/product/1110123> (дата обращения: 17.07.2020). – Режим доступа: по подписке.

8.3 Методические указания для студентов по освоению дисциплины

Изучение дисциплины «Профессиональный иностранный язык» осуществляется в процессе аудиторных занятий и самостоятельной работы студента. Аудиторные занятия проводятся в форме практических занятий.

Самостоятельная работа является наиболее продуктивной формой образовательной и познавательной деятельности студента в период обучения. СРС направлена на углубление и закрепление знаний студента, развитие практических умений. СРС включает подготовку к практическим занятиям и мероприятиям текущего контроля.

1. Шушарина, Г. А. Профессиональный английский язык : рабочая тетрадь по дисциплине «Профессиональный иностранный язык» : учеб. пособие / Г. А. Шушарина. – Комсомольск-на-Амуре : ФГБОУ ВПО «КНАГТУ», 2016. – 38 с.

8.4 Современные профессиональные базы данных и информационные справочные системы, используемые при осуществлении образовательного процесса по дисциплине

1 Электронно-библиотечная система ZNANIUM.COM. Договор № 4378 эбс ИКЗ 20 1 2727000769 270301001 0006 001 6311 000 от 17 апреля 2020 г.

2 Электронно-библиотечная система IPRbooks. Лицензионный договор № ЕП 44/13 на предоставление доступа к электронно-библиотечной системе IPRbooks ИКЗ 20 1 2727000769270301001 005 001 6311 000 от 27 марта 2020 г.

3 Электронно-библиотечная система eLIBRARY.RU (Периодические издания). Договор № ЕП 44/12 на оказание услуг доступа к электронным изданиям ИКЗ 20 1 2727000769 270301001 0008 001 6311 000 от 02 марта 2020 г.

8.5 Перечень ресурсов информационно-телекоммуникационной сети «Интернет», необходимых для освоения дисциплины (модуля)

1 Международный индекс научного цитирования web of science : сайт – URL: <https://login.webofknowledge.com> (дата обращения: 17.07.2020). – Режим доступа: для зарегистрир. пользователей.

2 Научная электронная библиотека «Киберленинка» : сайт. – URL: <https://cyberleninka.ru> (дата обращения: 17.07.2020). – Режим доступа: свободный.

3 Электронный словарь Мультитран : сайт. – URL: <https://www.multitrans.ru/> (дата обращения: 13.07.2020).– Режим доступа: свободный

8.6 Лицензионное и свободно распространяемое программное обеспечение, используемое при осуществлении образовательного процесса по дисциплине

Таблица 5 – Перечень используемого программного обеспечения

Наименование ПО	Реквизиты / условия использования
Microsoft Imagine Premium	Лицензионный договор АЭ223 №008/65 от 11.01.2019
OpenOffice	Свободная лицензия, условия использования по ссылке: https://www.openoffice.org/license.html

9 Организационно-педагогические условия

Организация образовательного процесса регламентируется учебным планом и расписанием учебных занятий. Язык обучения (преподавания) — русский. Для всех видов аудиторных занятий академический час устанавливается продолжительностью 45 минут.

При формировании своей индивидуальной образовательной траектории обучающийся имеет право на перезачет соответствующих дисциплин и профессиональных модулей, освоенных в процессе предшествующего обучения, который освобождает обучающегося от необходимости их повторного освоения.

9.1 Образовательные технологии

Учебный процесс при преподавании курса основывается на использовании традиционных, инновационных и информационных образовательных технологий. Традиционные образовательные технологии представлены практическими занятиями. Инновационные образовательные технологии используются в виде широкого применения активных и интерактивных форм проведения занятий. Информационные образовательные технологии реализуются путем активизации самостоятельной работы студентов в информационной образовательной среде.

9.2 Практические занятия

Основной формой проведения практических занятий является обсуждение наиболее проблемных и сложных вопросов по отдельным темам, а также разбор примеров и ситуаций в аудиторных условиях. В обязанности преподавателя входят: оказание методической помощи и консультирование студентов по соответствующим темам курса.

Активность на практических занятиях оценивается по следующим критериям:

- ответы на вопросы, предлагаемые преподавателем;
- участие в дискуссиях;

- выполнение проектных и иных заданий;
- ассистирование преподавателю в проведении занятий.

Ответ должен быть грамотным, развернутым, не односложным.

Оценивание заданий, выполненных на практическом занятии, входит в накопленную оценку.

9.3 Самостоятельная работа обучающихся по дисциплине (модулю)

Самостоятельная работа студентов – это процесс активного, целенаправленного приобретения студентом новых знаний, умений без непосредственного участия преподавателя, характеризующийся предметной направленностью, эффективным контролем и оценкой результатов деятельности обучающегося.

Цели самостоятельной работы:

- закрепление практических умений студентов;
- формирование умений использовать нормативную и справочную документацию, специальную литературу;
- развитие познавательных способностей, активности студентов, ответственности и организованности;
- формирование самостоятельности мышления, творческой инициативы, способностей к саморазвитию, самосовершенствованию и самореализации;
- развитие исследовательских умений и академических навыков.

Самостоятельная работа может осуществляться индивидуально или группами студентов в зависимости от цели, объема, уровня сложности, конкретной тематики.

Технология организации самостоятельной работы студентов включает использование информационных и материально-технических ресурсов университета.

Перед выполнением обучающимися внеаудиторной самостоятельной работы преподаватель может проводить инструктаж по выполнению задания. В инструктаж включается:

- цель и содержание задания;
- сроки выполнения;
- ориентировочный объем работы;
- основные требования к результатам работы и критерии оценки;
- возможные типичные ошибки при выполнении.

Инструктаж проводится преподавателем за счет объема времени, отведенного на изучение дисциплины.

Контроль результатов внеаудиторной самостоятельной работы студентов может проходить в письменной, устной или смешанной форме.

Студенты должны подходить к самостоятельной работе как к наиважнейшему средству закрепления и развития своих знаний, выработке единства взглядов на отдельные вопросы курса, приобретения определенных навыков и использования профессиональной литературы.

Помещения для самостоятельной работы обучающихся оснащены компьютерной техникой с возможностью подключения к сети «Интернет» и обеспечением доступа в электронную информационно-образовательную среду организации.

9.4 Методические указания для обучающихся по освоению дисциплины

При изучении дисциплины обучающимся целесообразно выполнять следующие рекомендации:

1. Изучение учебной дисциплины должно вестись систематически.
2. Особое внимание следует уделить выполнению отчетов по практическим занятиям и индивидуальным комплексным заданиям на самостоятельную работу.

3. Вся тематика вопросов, изучаемых самостоятельно, задается на занятиях преподавателем. Им же даются источники (в первую очередь вновь изданные в периодической научной литературе) для более детального понимания вопросов, озвученных на занятии.

При самостоятельной проработке курса обучающиеся должны:

- изучить рекомендованную литературу;
- самостоятельно выполнять задания, аналогичные предлагаемым на занятиях.

10 Описание материально-технического обеспечения, необходимого для осуществления образовательного процесса по дисциплине (модулю)

10.1 Учебно-лабораторное оборудование

Отсутствует

10.2 Технические и электронные средства обучения

Аудитории для практических занятий укомплектованы специализированной мебелью. Помещения для самостоятельной работы оснащены компьютерной техникой с возможностью подключения к сети «Интернет» и доступом к электронной информационно-образовательной среде КнАГУ: читальный зал НТБ КнАГУ.

11 Иные сведения

Методические рекомендации по обучению лиц с ограниченными возможностями здоровья и инвалидов

Освоение дисциплины обучающимися с ограниченными возможностями здоровья может быть организовано как совместно с другими обучающимися, так и в отдельных группах. Предполагаются специальные условия для получения образования обучающимися с ограниченными возможностями здоровья.

Профессорско-педагогический состав знакомится с психолого-физиологическими особенностями обучающихся инвалидов и лиц с ограниченными возможностями здоровья, индивидуальными программами реабилитации инвалидов (при наличии). При необходимости осуществляется дополнительная поддержка преподавания тьюторами, психологами, социальными работниками, прошедшими подготовку ассистентами.

В соответствии с методическими рекомендациями Минобрнауки РФ (утв. 8 апреля 2014 г. N АК-44/05вн) в курсе предполагается использовать социально-активные и рефлексивные методы обучения, технологии социокультурной реабилитации с целью оказания помощи в установлении полноценных межличностных отношений с другими студентами, создании комфортного психологического климата в студенческой группе. Подбор и разработка учебных материалов производится с учетом предоставления материала в различных формах: аудиальной, визуальной, с использованием специальных технических средств и информационных систем.

Освоение дисциплины лицами с ОВЗ осуществляется с использованием средств обучения общего и специального назначения (персонального и коллективного использования). Материально-техническое обеспечение предусматривает приспособление аудиторий к нуждам лиц с ОВЗ.

Форма проведения аттестации для студентов-инвалидов устанавливается с учетом индивидуальных психофизических особенностей. Для студентов с ОВЗ предусматривается доступная форма предоставления заданий оценочных средств, а именно:

- в печатной или электронной форме (для лиц с нарушениями опорно-двигательного аппарата);

- в печатной форме или электронной форме с увеличенным шрифтом и контрастностью (для лиц с нарушениями слуха, речи, зрения);
- методом чтения ассистентом задания вслух (для лиц с нарушениями зрения).

Студентам с инвалидностью увеличивается время на подготовку ответов на контрольные вопросы. Для таких студентов предусматривается доступная форма предоставления ответов на задания, а именно:

- письменно на бумаге или набором ответов на компьютере (для лиц с нарушениями слуха, речи);
- выбором ответа из возможных вариантов с использованием услуг ассистента (для лиц с нарушениями опорно-двигательного аппарата);
- устно (для лиц с нарушениями зрения, опорно-двигательного аппарата).

При необходимости для обучающихся с инвалидностью процедура оценивания результатов обучения может проводиться в несколько этапов.

ФОНД ОЦЕНОЧНЫХ СРЕДСТВ¹
по дисциплине

Профессиональный иностранный язык

Направление подготовки	<i>11.04.04 "Электроника и наноэлектроника"</i>
Направленность (профиль) образовательной программы	<i>Промышленная электроника</i>
Квалификация выпускника	<i>магистр</i>
Год начала подготовки (по учебному плану)	<i>2021</i>
Форма обучения	<i>очная</i>
Технология обучения	<i>традиционная</i>

Курс	Семестр	Трудоемкость, з.е.
<i>1</i>	<i>1</i>	<i>3</i>

Вид промежуточной аттестации	Обеспечивающее подразделение
<i>Зачет</i>	<i>Кафедра ЛМК - Лингвистика и межкультурная коммуникация</i>

¹ В данном приложении представлены типовые оценочные средства. Полный комплект оценочных средств, включающий все варианты заданий (тестов, контрольных работ и др.), предлагаемых обучающемуся, хранится на кафедре в бумажном и электронном виде.

1 Перечень планируемых результатов обучения по дисциплине (модулю), соотнесенных с планируемыми результатами образовательной программы

Таблица 1 – Компетенции и планируемые результаты обучения по дисциплине

Код и наименование компетенции	Индикаторы достижения	Планируемые результаты обучения по дисциплине
Универсальные		
<p>УК-4 Способен применять современные коммуникативные технологии, в том числе на иностранном(ых) языке(ах), для академического и профессионального взаимодействия</p>	<p>УК-4.1 Знает компьютерные технологии и информационную инфраструктуру в организации; основы и значение коммуникации в профессиональной сфере; современные средства информационно-коммуникационных технологий, особенности академического и профессионального взаимодействия в том числе на иностранном языке</p> <p>УК-4.2 Умеет создавать на русском и иностранном языке письменные тексты научного и официально-делового стиля по профессиональным вопросам; анализировать систему коммуникационных связей в организации; применять современные коммуникационные средства и технологии в профессиональном взаимодействии</p> <p>УК-4.3 Владеет принципами формирования системы коммуникации, навыками осуществления устного и письменного профессионального и академического взаимодействия, в том числе на иностранном языке; владеет технологией построения эффективной коммуникации в организации; передачей профессиональной информации в информационно-телекоммуникационных сетях с использованием современных средств информационно-коммуникационных технологий</p>	<p>Знать необходимые лексический, грамматический материал иностранного языка для решения широкого круга задач межличностного и межкультурного взаимодействия в профессионально-ориентированной сфере</p> <p>Уметь аргументировано и ясно строить устную и письменную речь на иностранном языке для решения широкого круга задач межличностного и межкультурного взаимодействия в профессионально-ориентированной сфере;</p> <p>Владеть навыками осуществления коммуникации в устной и письменной форме на иностранном языке для решения широкого круга задач межличностного и межкультурного взаимодействия в профессионально-ориентированной сфере</p>

Таблица 2 – Паспорт фонда оценочных средств

Контролируемые	Формируемая	Наименование	Показатели оценки
----------------	-------------	--------------	-------------------

разделы (темы) дисциплины	компетенция	оценочного средства	
Раздел 1. Профессиональное общение в устной форме.	УК-4	Деловая игра	Качественная проработка проблемы, наличие своей точки зрения и аргументов для убеждения участников игры, привлечение дополнительного материала, активность в ходе игры
Раздел 2. Профессиональное общение в письменной форме.		Творческое задание	- наличие логической структуры построения текста; - стиль изложения; - полнота отражения всех требуемых аспектов, указанных в формулировке задания; эстетическое оформление работы
		Контрольная работа	Количество верных ответов

2 Методические материалы, определяющие процедуры оценивания знаний, умений, навыков и (или) опыта деятельности, характеризующие процесс формирования компетенций

Методические материалы, определяющие процедуры оценивания знаний, умений, навыков и (или) опыта деятельности, представлены в виде технологической карты дисциплины (таблица 3).

Таблица 3 – Технологическая карта

	Наименование оценочного средства	Сроки выполнения	Шкала оценивания	Критерии оценивания
1 семестр				
<i>Промежуточная аттестация в форме зачета</i>				
1	Деловая игра	В течение семестра	25 баллов	25 баллов - студенты хорошо, глубоко, качественно проработали проблему, выработали свою точку зрения и аргументы для убеждения участников игры, привлекли дополнительный материал, проявили активность в ходе игры, успешно справились с полученной ролью. 20-24 баллов - студенты качественно проработали проблему, но не достигли глубины в ней, приводили поверхностные аргументы для убеждения участников игры, не привлекли дополнительный материал, проявили активность в ходе игры, качественно справились со своей ролью, но не проявили изобретательность и гибкость в ходе игры. 15-19 баллов - студенты неглубоко проработали проблему, выработали свою точку зрения, но не имели аргументы для убеждения участников игры, не привлекли дополнитель-

	Наименование оценочного средства	Сроки выполнения	Шкала оценивания	Критерии оценивания
				ный материал, проявили малую активность в ходе игры 0 баллов – студенты не приняли участия в игре
2	Творческое задание	В течение семестра	5 баллов	5 баллов – студент правильно выполнил задание. Показал отличное владения навыками применения полученных знаний и умений при решении профессиональных задач в рамках усвоенного учебного материала. 4 балла – студент выполнил задание с небольшими неточностями. Показал хорошие владения навыками применения полученных знаний и умений при решении профессиональных задач в рамках усвоенного учебного материала. 3 балла – студент выполнил задание с существенными неточностями. Показал удовлетворительное владение навыками применения полученных знаний и умений при решении профессиональных задач в рамках усвоенного учебного материала. 2 балла – при выполнении задания студент продемонстрировал недостаточный уровень владения умениями и навыками при решении профессиональных задач в рамках усвоенного учебного материала. 0 баллов – задание не выполнено.
3	Контрольная работа	В течение семестра	5 баллов	5 баллов – студент правильно выполнил комплексное задание. Показал отличный уровень знаний и умений при решении профессиональных задач в рамках усвоенного учебного материала. 4 балла – студент выполнил комплексное задание с небольшими неточностями. Показал хороший уровень знаний и умений при решении профессиональных задач в рамках усвоенного учебного материала. 3 балла – студент выполнил комплексное задание с существенными неточностями. Показал удовлетворительный уровень знаний и умений при решении профессиональных задач в рамках усвоенного учебного материала. 2 балла – при выполнении комплексного задания студент продемонстрировал недостаточный уровень знаний и умений при решении профессиональных задач в рамках усвоенного учебного материала. 0 баллов – задание не выполнено.
ИТОГО:		-	<u>35</u> баллов	-
Критерии оценки результатов обучения по дисциплине: Пороговый (минимальный) уровень для аттестации в форме зачета – 75 % от максимально возможной суммы баллов				

3 Типовые контрольные задания или иные материалы, необходимые для оценки знаний, умений, навыков и (или) опыта деятельности, характеризующие процесс формирования компетенций в ходе освоения образовательной программы

3.1 Задания для текущего контроля успеваемости

Контрольная работа

1. Read and translate the text into Russian:

Types of Industrial Electronic Parts and Components

Several basic industrial electronic components are used for building electronic circuits. The circuit designs are never complete or do not function well, without these components. Resistors, capacitors, diodes, integrated circuits, and so on are some of the components. Few of these consist of two or more terminals which are soldered to circuit boards. While some may be packaged type like integrated circuits in which different semiconductor devices are integrated. Some of these components such as rectifiers, diodes, IC's, vacuum tubes, transistors are termed as active components as they take part in the energy transformation, while the resistors, inductances, and capacitances, which only store or dissipate energy are known as the passive elements.

A) Resistors. A resistor is one of the industrial electronics devices, that you will come across in an integrated circuit. As the name suggests, the device is a passive two-terminal electrical one, that resists the flow of current. It's one of the basic industrial electrical components used in electronic circuits. The resistors, based on their power ratings and resistance values are graded. The measurement is done in units known as ohms, while the electronic symbol of the unit is Ω . Resistors are a good way to control current and voltage in your circuit. Although the resistors have plenty of applications, the three most common functions are -

- Dividing voltage
- Resistor-capacitor networks and
- Managing the current flow.

B) Capacitors. The capacitors are probably the second most commonly used components in electronic circuits, next to resistors. A capacitor is a passive two-terminal industrial electrical component device that can store electric charge temporarily. To define it in simple terms, the capacitor works as a small rechargeable battery that stores electricity. However, unlike a battery, it can discharge and charge in the split of a second. These are used widely to build different types of electronic circuits. The capacitors come in various varieties, the two most common being electrolytic and ceramic disk. Usually, the amount of capacitance of a given capacitor is measured in microfarads, abbreviated as μF .

Even though the capacitors look like batteries, different types of functions are performed by them in a circuit such as blocking direct current while allowing the alternating current to smooth or pass the output from a power supply. Apart from this, they are also used in electric power transmission systems for voltage stabilization and power flow. The "power factor correction" is one of the most significant feature of a capacitor in the AC systems. Without this feature, you cannot provide sufficient amounts of starting torque to single-phase motors. Other applications of these capacitors can be found in -

- Filter capacitor applications
- Hold-up capacitor applications
- Timer capacitor applications

2. Continue the following sentences using the information from the previous text:

- a) The article deals with the problem of... .
- b) The article also considers... .

c) It is reported that... .

3 Match the following phrases typical for the scientific style with their Russian equivalents:

1. In a few cases	a) Это объясняет, почему
2. A case study	b) Подчеркивается, что
3. This is far from being the case	c) Основные характеристики
4. In a minor way	d) Можно предположить, что
5. In no way	e) Недавние разработки
6. Until recently	f) Анализ ситуации
7. This explains why	g) В действительности всё иначе
8. Recent developments	h) Подобным образом
9. It may be assumed that	i) Подробно описывается
10. Similarly	j) Много внимания уделено
11. The major characteristics of	к) В некоторых случаях
12. Much attention is given to	l) никоим образом
13. It is pointed out that	m) До недавнего времени
14. A detailed description is given to	n) Незначительно

3. Write a short essay about your field of study. Include the following information in your essay:

- *the specialty you are trained for;*
- *field of study;*
- *professional tasks;*
- *professional competence;*
- *basic educational disciplines;*
- *the theme of your thesis;*
- *scientific supervisor.*

4. Write a letter of application for one of the vacant posts you find on the Internet.

Творческое задание

1. Найдите в сети Интернет на англоязычных сайтах тест научного, научно-популярного или официально-делового характера на английском языке и проанализируйте его лексический состав (используемые слова и выражения той или иной профессиональной области). Составьте словарь к тексту. Укажите ссылку на оригинал текста.

2. Найдите в сети Интернет на англоязычных сайтах тест научного, научно-популярного или официально-делового характера на английском языке и выполните его перевод на русский язык с помощью сервиса Google Translate. Проанализируйте качество машинного перевода. Укажите ссылку на оригинал текста.

Деловая игра

Смоделируйте в группе научную конференцию на английском языке. Представьте научные доклады и обсудите их на английском языке.

