

Министерство науки и высшего образования Российской Федерации

Федеральное государственное бюджетное образовательное
учреждение высшего образования
«Комсомольский-на-Амуре государственный университет»

УТВЕРЖДАЮ

Декан факультета

факультета компьютерных технологий

(наименование факультета)

Я.Ю. Григорьев

(подпись ФИО)

«12» 02 2020 г.

РАБОЧАЯ ПРОГРАММА ДИСЦИПЛИНЫ

Проектирование баз данных

Направление подготовки	<i>09.03.01 "Информатика и вычислительная техника"</i>
Направленность (профиль) образовательной программы	<i>Программное обеспечение средств вычислительной техники и автоматизированных систем</i>
Квалификация выпускника	<i>бакалавр</i>
Год начала подготовки (по учебному плану)	<i>2019</i>
Форма обучения	<i>заочная</i>
Технология обучения	<i>традиционная</i>

Курс	Семестр	Трудоемкость, з.е.
<i>3,4</i>	<i>6,7</i>	<i>7</i>

Вид промежуточной аттестации	Обеспечивающее подразделение
<i>Экзамен Зачет Курсовая работа</i>	<i>Кафедра МОПЭВМ</i>

Комсомольск-на-Амуре 2020

Разработчик рабочей программы:

Доцент кафедры МОП ЭВМ
(должность, степень, ученое звание)




(подпись)

А.Н. Петрова
(ФИО)

СОГЛАСОВАНО:

Заведующий кафедрой
МОП ЭВМ
(наименование кафедры)




(подпись)

В.А. Тихомиров

(ФИО)

Заведующий выпускающей
кафедрой¹
(наименование кафедры)



(подпись)

В.А. Тихомиров

(ФИО)

1 Общие положения

Рабочая программа дисциплины «Проектирование баз данных» составлена в соответствии с требованиями федерального государственного образовательного стандарта, утвержденного приказом Министерства образования и науки Российской Федерации №929 19.09.2017, и основной профессиональной образовательной программы «Программное обеспечение средств вычислительной техники и автоматизированных систем» по направлению подготовки 09.03.01 "Информатика и вычислительная техника".

Задачи дисциплины	<ul style="list-style-type: none"> - дать студентам прочные теоретические знания по данной дисциплине; - научить студентов проектировать базы данных следующими методами: «сущность – связь», декомпозиционным, в том числе с использованием CASE-средств; - научить студентов основным методам и приемам разработки интерфейса баз данных; - научить использовать язык запросов SQL для прикладных задач.
Основные разделы / темы дисциплины	<p>Проектирование баз данных. Реляционная модель данных. Общие вопросы организации данных и реализации приложений баз данных.</p>

2 Перечень планируемых результатов обучения по дисциплине (модулю), соотнесенных с индикаторами достижения компетенций

Процесс изучения дисциплины «Проектирование баз данных» направлен на формирование следующих компетенций в соответствии с ФГОС ВО и основной образовательной программой (таблица 1):

Таблица 1 – Компетенции и индикаторы их достижения

Код по ФГОС	Индикаторы достижения	Планируемые результаты обучения по дисциплине
Универсальные		
Общепрофессиональные		
Профессиональные		
ПК-1 Способен разрабатывать компоненты аппаратно-программных комплексов, сетевых приложений и баз данных, используя	ПК-1.1 Знает методики и технологии разработки компонентов аппаратно-программных комплексов, сетевых приложений и баз данных на основе использования современных инструментальных средств и тех-	Знать методы и средства проектирования баз данных Знать современные технологические методы и средства по реализации и управлению БД Уметь проектировать базы данных Уметь готовить документы в

Код по ФГОС	Индикаторы достижения	Планируемые результаты обучения по дисциплине
современные инструментальные средства и технологии программирования	<p>нологий программирования ПК-1.2</p> <p>Умеет вести разработку компонентов аппаратно-сетевых комплексов, сетевых приложений и баз данных</p> <p>ПК-1.3</p> <p>Владеет навыками разработки компонентов аппаратно-программных комплексов, сетевых приложений и баз данных с использованием современных инструментальных средств и технологий программирования</p>	<p>соответствии с установленными требованиями</p> <p>Уметь использовать современные технологические методы и средства по реализации и управлению БД</p> <p>Владеть навыками проектирования БД</p> <p>Владеть навыками подготовки документов в соответствии с установленными требованиями</p> <p>Владеть навыками реализации и управления БД</p>

3 Место дисциплины (модуля) в структуре образовательной программы

Дисциплина «Проектирование баз данных» изучается на 3,4 курсе(ах) в 6,7 семестре(ах).

Дисциплина входит в состав блока 1 «Дисциплины (модули)» и относится к части, формируемой участниками образовательных отношений.

Для освоения дисциплины необходимы знания, умения, навыки, сформированные в процессе изучения дисциплин / практик: «Проектирование программных средств», «Программирование на языке высокого уровня».

Знания, умения и навыки, сформированные при изучении дисциплины «Проектирование баз данных», будут востребованы при изучении последующих дисциплин «Специализированные средства современных систем управления базами данных», «Программирование 1С», «Технологии разработки сайтов». Входной контроль проводится в виде тестирования. Задания тестов представлены в приложении 1 РПД.

Дисциплина «Базы данных» в рамках воспитательной работы направлена на формирование у обучающихся умения аргументировать, самостоятельно мыслить, развивает творчество, профессиональные умения.

4 Объем дисциплины (модуля) в зачетных единицах с указанием количества академических часов, выделенных на контактную работу обучающихся с преподавателем (по видам учебных занятий) и на самостоятельную работу обучающихся

Общая трудоемкость (объем) дисциплины составляет 7 з.е., 252 акад. час.

Распределение объема дисциплины (модуля) по видам учебных занятий представлено в таблице 2.

Таблица 2 – Объем дисциплины (модуля) по видам учебных занятий

Объем дисциплины	Всего академических часов
Общая трудоемкость дисциплины	252

Объем дисциплины	Всего академических часов
Контактная аудиторная работа обучающихся с преподавателем (по видам учебных занятий), всего	20
В том числе:	
занятия лекционного типа (лекции и иные учебные занятия, предусматривающие преимущественную передачу учебной информации педагогическими работниками)	8
занятия семинарского типа (семинары, практические занятия, практикумы, лабораторные работы, коллоквиумы и иные аналогичные занятия)	12
Самостоятельная работа обучающихся и контактная работа , включающая групповые консультации, индивидуальную работу обучающихся с преподавателями (в том числе индивидуальные консультации); взаимодействие в электронной информационно-образовательной среде вуза	219
Промежуточная аттестация обучающихся – Экзамен Зачет Курсовая работа ⁴	13

5 Содержание дисциплины (модуля), структурированное по темам (разделам) с указанием отведенного на них количества академических часов и видов учебной работы

Таблица 3 – Структура и содержание дисциплины (модуля)

Наименование разделов, тем и содержание материала	Виды учебной работы, включая самостоятельную работу обучающихся и трудоемкость (в часах)			
	Контактная работа преподавателя с обучающимися			СРС
	Лекции	Семинарские (практические занятия)	Лабораторные занятия	
6 семестр				
Тема 1. Жизненный цикл БД. Этапы проектирования БД. Предварительная логическая модель Инфологическое моделирование	1		2	30
Тема 2. Метод проектирования “Сущность-связь”. CASE-средства проектирования БД Реляционная модель данных. Основные определения. Обеспечение целостности данных	1		2	34
Тема 3. Теория нормализации. Декомпозиционный метод проектирования БД.	2		2	30
7 семестр				
Тема 4. Язык запросов SQL	2		2	30
Тема 5. Распределенные системы и клиент-серверные приложения. Разработка клиент-серверного приложения	2		4	55

Наименование разделов, тем и содержание материала	Виды учебной работы, включая самостоятельную работу обучающихся и трудоемкость (в часах)			СРС
	Контактная работа преподавателя с обучающимися			
	Лекции	Семинарские (практические занятия)	Лабораторные занятия	
Тема 6. Модели данных. Банк данных				40
ИТОГО по дисциплине	8		12	219

6 Внеаудиторная самостоятельная работа обучающихся по дисциплине (модулю)

При планировании самостоятельной работы студенту рекомендуется руководствоваться следующим распределением часов на самостоятельную работу (таблица 4):

Таблица 4 – Рекомендуемое распределение часов на самостоятельную работу

Компоненты самостоятельной работы	Количество часов
Изучение теоретических разделов дисциплины	39
Подготовка к занятиям семинарского типа	70
Подготовка и оформление Курсовая работа РГР	110
	219

7 Оценочные средства для проведения текущего контроля и промежуточной аттестации обучающихся по дисциплине (модулю)

Фонд оценочных средств для проведения текущего контроля успеваемости и промежуточной аттестации представлен в Приложении 1.

Полный комплект контрольных заданий или иных материалов, необходимых для оценивания результатов обучения по дисциплине (модулю), практике хранится на кафедре-разработчике в бумажном и электронном виде.

8 Учебно-методическое и информационное обеспечение дисциплины (модуля)

8.1 Основная литература

1 Агальцов, В. П. Базы данных : в 2 книгах. Книга 2. Распределенные и удаленные базы данных : учебник / В.П. Агальцов. — Москва : ФОРУМ : ИНФРА-М, 2021. — 271 с. — (Высшее образование: Бакалавриат). - ISBN 978-5-8199-0713-9. - Текст : электронный. - URL: <https://znanium.com/catalog/product/1514118> (дата обращения: 22.06.2021). – Режим доступа: по подписке..

2 Агальцов, В. П. Базы данных : учебник : в 2-х кн. Книга 1. Локальные базы данных. — Москва : ФОРУМ : ИНФРА-М, 2020. — 352 с. : ил. — (Высшее образование). - ISBN 978-5-8199-0377-3. - Текст : электронный. - URL: <https://znanium.com/catalog/product/1068927> (дата обращения: 22.06.2021). – Режим доступа: по подписке.

8.2 Дополнительная литература

1 Шустова, Л. И. Базы данных : учебник / Л.И. Шустова, О.В. Тараканов. — Москва : ИНФРА-М, 2021. — 304 с. + Доп. материалы [Электронный ресурс]. — (Высшее образование: Бакалавриат). — DOI 10.12737/11549. - ISBN 978-5-16-010485-0. - Текст : электронный. - URL: <https://znanium.com/catalog/product/1362122> (дата обращения: 22.06.2021). – Режим доступа: по подписке.

2 Голицына, О. Л. Базы данных : учебное пособие / О. Л. Голицына, Н. В. Максимов, И. И. Попов. — 4-е изд., перераб. и доп. — Москва : ФОРУМ : ИНФРА-М, 2020. — 400 с. — (Высшее образование: Бакалавриат). - ISBN 978-5-00091-516-5. - Текст : электронный. - URL: <https://znanium.com/catalog/product/1053934> (дата обращения: 22.06.2021). – Режим доступа: по подписке.

3 Бондаренко, И. С. Базы данных : создание баз данных в среде SQL Server : лабораторный практикум / И. С. Бондаренко. - Москва : Изд. Дом НИТУ «МИСиС», 2019. - 39 с. - Текст : электронный. - URL: <https://znanium.com/catalog/product/1232752> (дата обращения: 22.06.2021). – Режим доступа: по подписке.

8.3 Методические указания для студентов по освоению дисциплины

1 Проектирование баз данных: учеб. пособие / А.Н. Петрова, Е.В. Степаненко.- Комсомольск-на-Амуре: ФГБОУ ВО «КНАГУ», 2018.-104 с. – [Электронный ресурс]. – В свободном доступе в электронно – образовательной среде вуза.

2 SQL-технологии. Программирование в SQL Server 2014: учеб. пособие / А.Н. Петрова. - Комсомольск-на-Амуре: ФГБОУ ВО «КНАГУ», 2016.-190 с. – [Электронный ресурс]. – В свободном доступе в электронно – образовательной среде вуза.

3 Реализация баз данных : учеб. пособие / А.Н. Петрова, Е.В. Степаненко.- Комсомольск-на-Амуре: ФГБОУ ВО «КНАГУ», 2020.-144 с. – [Электронный ресурс]. – В свободном доступе в электронно – образовательной среде вуза.

8.4 Современные профессиональные базы данных и информационные справочные системы, используемые при осуществлении образовательного процесса по дисциплине

1. Электронно-библиотечная система eLIBRARY.RU (периодические издания) Договор № ЕП 44//12 на оказание услуг доступа к электронным изданиям ИКЗ 20 1 2727000769 270301001 0008 001 6311 000 от 02 марта 2020 г.

2. Электронно-библиотечная система ZNANIUM.COM. Договор № 4378 эбс ИКЗ 20 1 2727000769 270301001 0006 001 6311 000 от 17 апреля 2020 г.

3. Электронно-библиотечная система IPRbooks. Лицензионный договор № ЕП 44/13 на предоставление доступа к электронно-библиотечной системе IPRbooks (неисключительная лицензия) ИКЗ 20 1 2727000769 270301001 0005 001 6311 000 от 27 марта 2020 г.

На странице НТБ информация актуализируется по мере заключения договоров <https://knastu.ru/page/3244>.

8.5 Перечень ресурсов информационно-телекоммуникационной сети «Интернет», необходимых для освоения дисциплины (модуля)

1 Корпорация Microsoft. Документация по SQL Server URL: <https://docs.microsoft.com/ru-ru/sql/sql-server/sql-server-technical-documentation?view=sql-server-2017> (дата обращения: 22.06.2021).

2 intuit.ru : Национальный открытый университет : сайт. – Москва, 2003. – . – URL: <https://www.osp.ru> (дата обращения: 22.06.2021).

3 edu.ru : Федеральный образовательный портал : сайт. – Москва, 2002. – . – URL: <https://www.edu.ru> (дата обращения: 22.06.2021).

8.6 Лицензионное и свободно распространяемое программное обеспечение, используемое при осуществлении образовательного процесса по дисциплине

Таблица 5 – Перечень используемого программного обеспечения

Наименование ПО	Реквизиты / условия использования
Microsoft Imagine Premium	Лицензионный договор АЭ223 №008/65 от 11.01.2019
OpenOffice	Свободная лицензия, условия использования по ссылке: https://www.openoffice.org/license.html
СУБД: Microsoft® SQL Server Standard Edition.	Лицензионный сертификат № 43816080 от 8.11.2010, вид лицензии – академическая, условия ежегодного обновления – подписка

На странице ИТУ информация актуализируется по мере заключения договоров <https://knastu.ru/page/1928>.

9 Организационно-педагогические условия

Организация образовательного процесса регламентируется учебным планом и расписанием учебных занятий. Язык обучения (преподавания) - русский. Для всех видов аудиторных занятий академический час устанавливается продолжительностью 45 минут.

При формировании своей индивидуальной образовательной траектории обучающийся имеет право на перезачет соответствующих дисциплин и профессиональных модулей, освоенных в процессе предшествующего обучения, который освобождает обучающегося от необходимости их повторного освоения.

9.1 Образовательные технологии

Учебный процесс при преподавании курса основывается на использовании традиционных, инновационных и информационных образовательных технологий. Традиционные образовательные технологии представлены лекциями и семинарскими (практически) занятиями. Инновационные образовательные технологии используются в виде широкого применения активных и интерактивных форм проведения занятий. Информационные образовательные технологии реализуются путем активизации самостоятельной работы студентов в информационной образовательной среде.

9.2 Занятия лекционного типа

Лекционный курс предполагает систематизированное изложение основных вопросов учебного плана.

На первой лекции лектор обязан предупредить студентов, применительно к какому базовому учебнику (учебникам, учебным пособиям) будет прочитан курс.

Лекционный курс должен давать наибольший объем информации и обеспечивать более глубокое понимание учебных вопросов при значительно меньшей затрате времени, чем это требуется большинству студентов на самостоятельное изучение материала.

9.3 Занятия семинарского типа

Семинарские занятия представляют собой детализацию лекционного теоретического материала, проводятся в целях закрепления курса и охватывают все основные разделы.

Основной формой проведения семинаров является обсуждение наиболее проблемных и сложных вопросов по отдельным темам, а также разбор примеров и ситуаций в аудиторных условиях. В обязанности преподавателя входят: оказание методической помощи и консультирование студентов по соответствующим темам курса.

Активность на семинарских занятиях оценивается по следующим критериям:

- ответы на вопросы, предлагаемые преподавателем;
- участие в дискуссиях;
- выполнение проектных и иных заданий;
- ассистирование преподавателю в проведении занятий.

Ответ должен быть аргументированным, развернутым, не односложным, содержать ссылки на источники.

Доклады и оппонирование докладов проверяют степень владения теоретическим материалом, а также корректность и строгость рассуждений.

Оценивание заданий, выполненных на семинарском занятии, входит в накопленную оценку.

9.4 Самостоятельная работа обучающихся по дисциплине (модулю)

Самостоятельная работа студентов – это процесс активного, целенаправленного приобретения студентом новых знаний, умений без непосредственного участия преподавателя, характеризующийся предметной направленностью, эффективным контролем и оценкой результатов деятельности обучающегося.

Цели самостоятельной работы:

- систематизация и закрепление полученных теоретических знаний и практических умений студентов;
- углубление и расширение теоретических знаний;
- формирование умений использовать нормативную и справочную документацию, специальную литературу;
- развитие познавательных способностей, активности студентов, ответственности и организованности;
- формирование самостоятельности мышления, творческой инициативы, способностей к саморазвитию, самосовершенствованию и самореализации;
- развитие исследовательских умений и академических навыков.

Самостоятельная работа может осуществляться индивидуально или группами студентов в зависимости от цели, объема, уровня сложности, конкретной тематики.

Технология организации самостоятельной работы студентов включает использование информационных и материально-технических ресурсов университета.

Контроль результатов внеаудиторной самостоятельной работы студентов может проходить в письменной, устной или смешанной форме.

Студенты должны подходить к самостоятельной работе как к наиважнейшему средству закрепления и развития теоретических знаний, выработке единства взглядов на отдельные вопросы курса, приобретения определенных навыков и использования профессиональной литературы.

9.5 Методические указания для обучающихся по освоению дисциплины

При изучении дисциплины обучающимся целесообразно выполнять следующие рекомендации:

1. Изучение учебной дисциплины должно вестись систематически.
 2. После изучения какого-либо раздела по учебнику или конспектным материалам рекомендуется по памяти воспроизвести основные термины, определения, понятия раздела.

3. Особое внимание следует уделить выполнению отчетов по практическим занятиям и индивидуальным комплексным заданиям на самостоятельную работу.

4. Вся тематика вопросов, изучаемых самостоятельно, задается на лекциях преподавателем. Им же даются источники (в первую очередь вновь изданные в периодической научной литературе) для более детального понимания вопросов, озвученных на лекции.

При самостоятельной проработке курса обучающиеся должны:

- просматривать основные определения и факты;
- повторить законспектированный на лекционном занятии материал и дополнить его с учетом рекомендованной по данной теме литературы;
- изучить рекомендованную литературу, составлять тезисы, аннотации и конспекты наиболее важных моментов;
- самостоятельно выполнять задания, аналогичные предлагаемым на занятиях;
- использовать для самопроверки материалы фонда оценочных средств.

10 Описание материально-технического обеспечения, необходимого для осуществления образовательного процесса по дисциплине (модулю)

10.1 Учебно-лабораторное оборудование

Таблица 6 – Перечень оборудования лаборатории

Аудитория	Наименование аудитории (лаборатории)	Используемое оборудование
101/5, 205/5, 305/5, 311/5, 313/5	компьютерные классы ФКТ	10 персональных ЭВМ, каждая из которых оснащена процессором Intel(R) Core (TM) i3-2100 CPU @3.10 GHz и оперативной памятью 2ГБ. Операционная система - Windows 7. В классе имеется сетевой коммутатор Cisco catalyst 2960 с ПО IOS ver 12.2(55)SE5.

10.2 Технические и электронные средства обучения

Лекционные занятия.

Аудитории для лекционных занятий укомплектованы мебелью и техническими средствами обучения, служащими для представления учебной информации большой аудитории (наборы демонстрационного оборудования (проектор, экран, компьютер/ноутбук)..

Для реализации дисциплины подготовлены следующие презентации:

- 1 Жизненный цикл БД. Этапы проектирования БД.
- 2 Инфологическая модель.
- 3 Метод проектирования «Сущность-связь».
- 4 Реляционная модель данных.
- 5 Декомпозиционный метод проектирования
- 6 Язык запросов SQL
- 7 Модели данных
- 8 Архитектура СУБД
- 9 Банк данных

Лабораторные занятия.

Для лабораторных занятий используются аудитории № 101, 313, оснащенная оборудованием, указанным в табл. 8:

Самостоятельная работа.

Помещения для самостоятельной работы оснащены компьютерной техникой с возможностью подключения к сети «Интернет» и доступом к электронной информационно-образовательной среде КнАГУ:

- читальный зал НТБ КнАГУ.

11 Иные сведения

Методические рекомендации по обучению лиц с ограниченными возможностями здоровья и инвалидов

Освоение дисциплины обучающимися с ограниченными возможностями здоровья может быть организовано как совместно с другими обучающимися, так и в отдельных группах. Предполагаются специальные условия для получения образования обучающимися с ограниченными возможностями здоровья.

Профессорско-педагогический состав знакомится с психолого-физиологическими особенностями обучающихся инвалидов и лиц с ограниченными возможностями здоровья, индивидуальными программами реабилитации инвалидов (при наличии). При необходимости осуществляется дополнительная поддержка преподавания тьюторами, психологами, социальными работниками, прошедшими подготовку ассистентами.

В соответствии с методическими рекомендациями Минобрнауки РФ (утв. 8 апреля 2014 г. N АК-44/05вн) в курсе предполагается использовать социально-активные и рефлексивные методы обучения, технологии социокультурной реабилитации с целью оказания помощи в установлении полноценных межличностных отношений с другими студентами, создании комфортного психологического климата в студенческой группе. Подбор и разработка учебных материалов производятся с учетом предоставления материала в различных формах: аудиальной, визуальной, с использованием специальных технических средств и информационных систем.

Освоение дисциплины лицами с ОВЗ осуществляется с использованием средств обучения общего и специального назначения (персонального и коллективного использования). Материально-техническое обеспечение предусматривает приспособление аудиторий к нуждам лиц с ОВЗ.

Форма проведения аттестации для студентов-инвалидов устанавливается с учетом индивидуальных психофизических особенностей. Для студентов с ОВЗ предусматривается доступная форма предоставления заданий оценочных средств, а именно:

- в печатной или электронной форме (для лиц с нарушениями опорно-двигательного аппарата);
- в печатной форме или электронной форме с увеличенным шрифтом и контрастностью (для лиц с нарушениями слуха, речи, зрения);
- методом чтения ассистентом задания вслух (для лиц с нарушениями зрения).

Студентам с инвалидностью увеличивается время на подготовку ответов на контрольные вопросы. Для таких студентов предусматривается доступная форма предоставления ответов на задания, а именно:

- письменно на бумаге или набором ответов на компьютере (для лиц с нарушениями слуха, речи);
- выбором ответа из возможных вариантов с использованием услуг ассистента (для лиц с нарушениями опорно-двигательного аппарата);
- устно (для лиц с нарушениями зрения, опорно-двигательного аппарата).

При необходимости для обучающихся с инвалидностью процедура оценивания результатов обучения может проводиться в несколько этапов.

ФОНД ОЦЕНОЧНЫХ СРЕДСТВ**по дисциплине****«Базы данных»**

Направление подготовки	09.03.01 Информатика и вычислительная техника
Направленность (профиль) образовательной программы	Программное обеспечение средств вычислительной техники и автоматизированных систем
Квалификация выпускника	Бакалавр
Год начала подготовки (по учебному плану)	2019
Форма обучения	Заочная форма
Технология обучения	Традиционная

Курс	Семестр	Трудоемкость, з.е.
3, 4	6, 7	7

Вид промежуточной аттестации	Обеспечивающее подразделение
Зачет с оценкой (2), РГР, Курсовая работа	Кафедра МОПЭВМ - Математическое обеспечение и применение ЭВМ

1 Перечень планируемых результатов обучения по дисциплине (модулю), соотнесенных с индикаторами достижения компетенций

Таблица 1 – Компетенции и индикаторы их достижения

Код и наименование компетенции	Индикаторы достижения	Планируемые результаты обучения по дисциплине
Профессиональные		
ПК-1 Способен разрабатывать компоненты аппаратно-программных комплексов, сетевых приложений и баз данных, используя современные инструментальные средства и технологии программирования	<p>ПК-1.1 Знает методики и технологии разработки компонентов аппаратно-программных комплексов, сетевых приложений и баз данных на основе использования современных инструментальных средств и технологий программирования</p> <p>ПК-1.2 Умеет вести разработку компонентов аппаратно-сетевых комплексов, сетевых приложений и баз данных</p> <p>ПК-1.3 Владеет навыками разработки компонентов аппаратно-программных комплексов, сетевых приложений и баз данных с использованием современных инструментальных средств и технологий программирования</p>	<p>Знать методы и средства проектирования баз данных</p> <p>Знать современные технологические методы и средства по реализации и управлению БД</p> <p>Уметь проектировать базы данных</p> <p>Уметь готовить документы в соответствии с установленными требованиями</p> <p>Уметь использовать современные технологические методы и средства по реализации и управлению БД</p> <p>Владеть навыками проектирования БД</p> <p>Владеть навыками подготовки документов в соответствии с установленными требованиями</p> <p>Владеть навыками реализации и управления БД</p>

Таблица 2 – Паспорт фонда оценочных средств

Контролируемые разделы (темы) дисциплины	Формируемая компетенция	Наименование оценочного средства	Показатели оценки
1. Предварительная логическая модель: Инфологическое моделирование	ПК-1	Лабораторная работа 1	Умеет составлять предварительную логическую модель. Умеет составлять инфологическую модель
2. Метод проектирования “Сущность-связь”. CASE-средства проектирования БД. Реализация БД в современных СУБД:	ПК-1	Лабораторная работа 2	Умеет проектировать реляционную схему базы данных методом проектирования “Сущность-связь” Умеет проектировать реляционную схему базы данных с использованием CASE-средств Умеет создавать базу данных, таблицы, задавать ограничения целостности данных в СУБД

3. Декомпозиционный метод проектирования БД.	ПК-1	Лабораторная работа 3	Умеет проектировать реляционную схему базы данных декомпозиционный метод
Темы 1-3	ПК-1	РГР	Умеет проектировать реляционную схему базы данных и создавать ее в СУБД
Тема 4. Язык запросов SQL	ПК-1	Лабораторная работа 4	Умеет выполнять запросы на выборку данных и на изменения данных на языке SQL
Тема 5. Распределенные системы и клиент-серверные приложения. Разработка клиент-серверного приложения	ПК-1	Лабораторная работа 5	Умеет подключаться к базе данных и выводить данные из таблицы на форму.
Темы 4-6.	ПК-1	Курсовая работа	Умеет реализовывать спроектированную БД и интерфейс к ней

2 Методические материалы, определяющие процедуры оценивания знаний, умений, навыков и (или) опыта деятельности, характеризующие процесс формирования компетенций

Методические материалы, определяющие процедуры оценивания знаний, умений, навыков и (или) опыта деятельности, представлены в виде технологической карты дисциплины (таблица 3).

Таблица 3 – Технологическая карта

Наименование оценочного средства	Сроки выполнения	Шкала оценивания	Критерии оценивания
6 семестр Промежуточная аттестация в форме «Зачет»			
Лабораторные работы 1-3.	В течение семестра	20 баллов/за одну лабораторную работу	20 баллов - студент правильно выполнил лабораторную работу. Показал отличные знания и умения в рамках освоенного учебного материала. 16 баллов - студент выполнил лабораторную работу с небольшими неточностями. Показал хорошие знания и умения в рамках освоенного учебного материала. 12 баллов - студент выполнил лабораторную работу с существенными неточностями. Показал удовлетворительные знания и умения в рамках освоенного учебного материала.

			8 баллов - при выполнении лабораторную работу студент продемонстрировал недостаточный уровень знаний и умений. 0 баллов – задание не выполнено.
РГР	В течение семестра	40 баллов	40 баллов (ОТЛИЧНО) - студент правильно выполнил РГР. Показал отличные знания и умения в рамках освоенного учебного материала. 32 (ХОРОШО) балла - студент выполнил РГР с небольшими неточностями. Показал хорошие знания и умения в рамках освоенного учебного материала. 25 (УДОВЛЕТВОРИТЕЛЬНО) балл - студент выполнил РГР с существенными неточностями. Показал удовлетворительные знания и умения в рамках освоенного учебного материала. 20 (НЕУДОВЛЕТВОРИТЕЛЬНО) баллов - при выполнении РГР студент продемонстрировал недостаточный уровень знаний и умений. 0 баллов – задание не выполнено.
ИТОГО:		100 баллов	

Критерии оценки результатов обучения по дисциплине:

Пороговый (минимальный) уровень для аттестации в форме зачета – 75 % от максимально возможной суммы баллов

Лабораторные работы 4,5.	В течение семестра	40 баллов/за одну лабораторную работу	40 баллов - студент правильно выполнил лабораторную работу. Показал отличные знания и умения в рамках освоенного учебного материала. 35 баллов - студент выполнил лабораторную работу с небольшими неточностями. Показал хорошие знания и умения в рамках освоенного учебного материала. 30 баллов - студент выполнил лабораторную работу с существенными неточностями. Показал удовлетворительные знания и умения в рамках освоенного учебного материала. 25 баллов - при выполнении лабораторную работу студент продемонстрировал недостаточный уровень знаний и умений. 0 баллов – задание не выполнено.
Текущий контроль:	-	<u>80</u> баллов	-
Экзамен:	-	<u>20</u> баллов	-
ИТОГО:	-	<u>100</u> баллов	-

Критерии оценки результатов обучения по дисциплине:

0 – 64 % от максимально возможной суммы баллов – «неудовлетворительно» (недостаточный уровень для промежуточной аттестации по дисциплине);

65 – 74 % от максимально возможной суммы баллов – «удовлетворительно» (пороговый (минимальный) уровень);
75 – 84 % от максимально возможной суммы баллов – «хорошо» (средний уровень);
85 – 100 % от максимально возможной суммы баллов – «отлично» (высокий (максимальный) уровень)

7 семестр

Промежуточная аттестация в форме «КР»

По результатам защиты курсового проекта (работы) выставляется оценка по 4-балльной шкале оценивания

- оценка «отлично» выставляется студенту, если в работе содержатся элементы научно-го творчества и делаются самостоятельные выводы, достигнуты все результаты, указанные в задании, качество оформления отчета соответствует установленным в вузе требованиям и при защите студент проявил отличное владение материалом работы и способность аргументировано отвечать на поставленные вопросы по теме работы;

- оценка «хорошо» выставляется студенту, если в работе достигнуты все результаты, указанные в задании, качество оформления отчета соответствует установленным в вузе требованиям и при защите студент проявил хорошее владение материалом работы и способность аргументировано отвечать на поставленные вопросы по теме работы;

- оценка «удовлетворительно» выставляется студенту, если в работе достигнуты основные результаты, указанные в задании, качество оформления отчета в основном соответствует установленным в вузе требованиям и при защите студент проявил удовлетворительное владение материалом работы и способность отвечать на большинство поставленных вопросов по теме работы;

- оценка «неудовлетворительно» выставляется студенту, если в работе не достигнуты основные результаты, указанные в задании или качество оформления отчета не соответствует установленным в вузе требованиям, или при защите студент проявил неудовлетворительное владение материалом работы и не смог ответить на большинство поставленных вопросов по теме работы.

Задания для текущего контроля

Студенту в начале семестра предлагается выбрать предметную область, для которой будет разрабатываться база данных. Все лабораторные работы и КР и РГР выполняются для выбранного варианта. Список вариантов предметных областей приведен ниже, а так же студент может предложить свой вариант.

Варианты предметных областей для БД:

- 1 Разработать БД для кафе.
- 2 Разработать БД для поликлиники.
- 3 Разработать БД для учебного заведения.
- 4 Разработать БД для парка аттракционов.
- 5 Разработать БД для магазина.
- 6 Разработать БД для агентства недвижимости.
- 7 Разработать БД для автосервиса.
- 8 Разработать БД для салона красоты.
- 9 Разработать БД для сервиса по ремонту компьютеров.
- 10 Разработать БД для фабрики-кухни.

Задание на лабораторную работу 1

На основе анализа предметной области:

1. Выявить основные объекты, процессы, организацию работы с данными и выполнить описание предметной области по следующим пунктам:

- Основные объекты.
- Основные процессы.
- Периодичность выполнения процессов.
- Организационная структура фирмы.
- Организация совместной работы.
- Мотивация.

2. На основе описания предметной области сформулировать техническое задание, содержащие следующие пункты:

- Наименование автоматизированной системы.
- Цель создания системы.
- Характеристики объекта автоматизации.
- Требования к функциям,
- Перечень входной информации.
- Перечень выходной информации.
- Требования к программному обеспечению.
- Требования к техническому обеспечению.

Должно быть выделено примерно два или три объекта, которые связаны одним или двумя процессами.

На основе предварительной логической модели построить информационно-логическую модель, состоящую из пяти компонент:

1. ER-диаграмма.
2. Информационные потребности пользователей.
3. Алгоритмические связи показателей.
4. Обеспечение целостности данных.
5. Лингвистические отношения.

В ER-диаграмме должно быть примерно два или три простых объекта и один или два агрегированных объекта.

Задание на лабораторную работу 2

На основе ER-модели предметной области спроектировать структуру баз данных, для чего:

1. Проанализировать ER-модель, построенную в рамках лабораторной работы № 2.
2. Для каждой сущности спроектировать структуру одной или нескольких таблиц с указанием первичных и внешних ключей.

В схеме данных должно быть примерно четыре или шесть таблиц.

На основе ER-модели предметной области спроектировать и реализовать структуру баз данных, для чего:

1. Проанализировать ER-модель, построенную в рамках лабораторной работы № 1.
2. Реализовать спроектированную структуру данных при помощи среды моделирования данных.
3. В автоматическом режиме создать базу данных в MS SQL Server на основе спроектированной структуры таблиц.
4. Сравнить результаты выполнения двух частей лабораторной работы.

В схеме данных должно быть примерно четыре или шесть таблиц.

На основе информационно – логической модели (ИЛМ) задать ограничения целостности:

1. Проверить корректность заданных первичных ключей и задать при необходимости альтернативные ключи.
2. Проверить корректность заданных внешних ключей и определить действия при изменении и удалении записи из главной (родительской) таблицы.
3. Задать специфические ограничения целостности, используя ограничения CHECK на основе ограничений целостности в ИЛМ.
4. Задать значения по умолчанию, используя DEFAULT согласно ограничениям целостности ИЛМ.

Должно быть задано хотя бы по одному ограничению для каждого задания.

Задание на лабораторную работу 3

1. На основе предварительной логической модели простроить реляционную модель базы данных декомпозиционным методом.
2. Определить нормальные формы, в которых находятся полученные отношения.
3. Сравнить схемы данных полученные методами «Сущность-связь» и декомпозиционным, сделать вывод.

В схеме данных должно быть примерно четыре или шесть таблиц.

Задание на лабораторную работу 4

1. Просмотреть содержимое таблицы Музыканты.
2. Задать заголовки столбцам двумя способами.
3. В качестве примера использования строковых функций вывести фамилии музыкантов в верхнем регистре.
4. В качестве примера использования функций работы с датами вывести список музыкантов с указанием их возраста.
5. Вывести список музыкантов, родившихся в России.
6. Вывести список музыкантов, родившихся после войны.
7. Используя оператор BETWEEN, вывести список произведений, написанных в период от 1950г. до 1970г.
8. Вывести список музыкантов, родившихся в России или в Англии, используя оператор IN.
9. Вывести список стран, заканчивающихся на –ия.
10. Вывести список стран всех, кроме стран, название которых начинается на А.
11. Вывести список стран, при том, чтобы они в списке встречались только один раз.
12. Вывести список музыкантов в алфавитном порядке.
13. Подсчитать количество музыкантов, рожденных в каждой стране.
14. Вывести список стран, в которых родились более 1 музыканта.
15. Вывести список произведений, написанных каждым музыкантом.
16. Вывести список всех музыкантов с указанием произведений для композиторов.

Задание на лабораторную работу 5

Средствами инструментальной среды MS Visual Studio создать приложение на языке C# обеспечивающее доступ к БД SQL Server.

Задание на РГР

Спроектировать базу данных, выполнив все этапы проектирования базы данных. Проектирование выполнить двумя методами.

Работа должна включать разделы:

- описание предметной области;
- техническое задание;
- информационно-логическая модель;
- проектирование методом «Сущность-связь»;
- проектирование декомпозиционным методом;
- создание базы данных в СУБД и задание ограничений целостности в соответствии с инфологической моделью.

Количество объектов и процессов определяется предметной областью.

Задание на курсовую работу

Реализовать спроектированную базу данных.

1 Базу данных, созданную в прошлом семестре, заполнить данными.

2 Проиллюстрировать на примерах своей базы данных работу команды select по примерам 2.1 – 2.45 по [3] из п. 8.3.

3 Средствами Visual Studio и языка C# создать приложение для работы с данными из базы под управлением MS SQL Server. Приложение должно:

- содержать окно авторизации и подключения к базе данных;
- содержать главное окно обеспечивающее навигацию по приложению и запуск других форм с данными;
- содержать форм с данными для возможности полноценной работы с БД;
- обеспечивать работу с данными средствами типизированных наборов данных.

Темы баз данных для КР выбираются из списка вариантов предметных областей, приведенных в п. 3.1, а так же студент может предложить свой вариант. Тема КР «Реализация базы данных» для соответствующей предметной области, выбранной студентом для выполнения лабораторных работ.

Задания для промежуточной аттестации

Контрольные вопросы к экзамену

1. Определения понятий: БД, СУБД, приложения. Жизненный цикл БД.
2. Этапы проектирования БД.
3. Предварительная логическая модель. Пример.
4. Требования к ИЛМ. Состав ИЛМ. Пример
5. ER-модель. Пример
6. Правила отображения Объектов, свойств и связей между объектами ER-модели в реляционной модели. Пример
7. Определения понятий реляционной модели (PM). Свойства отношений.
8. Типы отношений. Пример
9. Потенциальный ключ. Пример
10. Внешний ключ. Пример
11. NULL-значения. Пример
12. Специфические ограничения целостности. Пример
13. Язык DDL: создание отношений, Пример
14. Язык DDL: задание ограничений целостности. Пример
15. Аномалии добавления, изменения и удаления данных. Задачи теории нормализации.

16. Полная декомпозиция. Пример. Теорема Хита.
17. Функциональная зависимость. Пример. 1 Нормальная форма (НФ).
18. Полная функциональная зависимость. 2 НФ. Пример.
19. Транзитивная зависимость. 3НФ. Пример.
20. Нормальная форма Бойса-Кодда. Пример.
21. Многозначная зависимость. 4 НФ. Пример.
22. Зависимость соединения. 5 НФ. Пример
23. Декомпозиционный метод проектирования БД. Пример
24. Этапы процесса нормализации отношения. Пример
25. Операции реляционной алгебры проектирования, выбора, соединения. Реализация операций через команду SELECT. Примеры.
26. Операции реляционной алгебры объединения, пересечения, вычитания. Реализация операций через команду SELECT. Примеры.
27. Операции реляционной алгебры умножения, деления. Примеры. Реализация операций через команду SELECT. Примеры.
28. Команды изменения данных INSERT, UPDATE, DELETE. Примеры
29. Принципы построения распределенных систем.
30. Структура клиент-серверного приложения, их классификация
31. Файл-серверная организация
32. Клиент-серверная организация
33. Сервер приложений
34. Методы подключения к БД, Пример кода программы
35. Выполнение запросов к БД и получение их результатов, Пример кода программы
36. Отображение данных из БД для пользователя. Пример кода программы
37. Трехуровневая архитектура СУБД. Логическая и физическая независимость данных
38. Определение банка данных (БнД), его структура.
39. Компоненты БнД: информационная,
40. Компоненты БнД: языковая, программная,
41. Компоненты БнД: техническая, организационно-методическая.
42. Администратор БнД: его состав и функции
43. Классификация моделей данных: физические модели данных.
44. Классификация моделей данных: документальные модели данных.
45. Классификация моделей данных: фактографические модели данных: иерархические, сетевые.
46. Классификация моделей данных: реляционные, постреляционные.
47. Классификация моделей данных: многомерные.
48. Классификация моделей данных: объектно-ориентированные.

Задачи к экзамену







1 Разработать инфологическую модель по описанной ниже предметной области. Спроектировать реляционную БД методом «Сущность-связь» по разработанной ER-модели. Описание предметной области: Альпинистский клуб ведет документацию о своей работе. В журнале ведется список всех альпинистов, с их адресами, датами рождения и уровнем квалификации. Также имеется журнал с описанием всех восхождений, где указан состав группы, ее руководитель, уровень сложности, даты начала и окончания восхождения, вершина (гора), на которую было восхождение, с указанием ее высоты, места нахождения (широта, долгота, горный массив, район, страна) и отчет о восхождении в форме словесного описания.

2 Спроектировать реляционную БД декомпозиционным методом по описанной ниже предметной области. Описание предметной области: Альпинистский клуб ведет документацию о своей работе. В журнале ведется список всех альпинистов, с их адресами, датами рождения и уровнем квалификации. Также имеется журнал с описанием всех восхождений, где указан состав группы, ее руководитель, уровень сложности, даты начала и окончания восхождения, вершина (гора), на которую было восхождение, с указанием ее высоты, места нахождения (широта, долгота, горный массив, район, страна) и отчет о восхождении в форме словесного описания.

3 Даны таблицы: - Ансамбли (Номер ансамбля, Название, Страна), - Гастроли (Музыкальное произведение, Дата/время исполнения, Номер ансамбля, Город). Написать запросы на языке SQL и операции реляционной алгебры по следующим заданиям:

- Вывести список ансамблей организованных в Англии.
- Вывести список ансамблей в названии, которых есть слово Группа.
- Вывести список городов, в которых гастролировал ансамбль «Песняры».
- Вывести список стран, в которых организовано более 3 ансамблей.
- Вывести список всех стран, в которых были организованы ансамбли без повторений.

Лист регистрации изменений к РПД

	Номер протокола заседания кафедры, дата утверждения изменения	Количество страниц изменения	Подпись разработчика РПД
1	Изменение количества аудиторных часов и СРС Основание: Рабочий учебный план на 2020/2021 учебный год	Страницы с количеством аудиторной нагрузки и СРС	
2	Воспитательная работа обучающихся. Основание: Федеральный закон от 31.07.2020 N 304-ФЗ "О внесении изменений в Федеральный закон "Об образовании в Российской Федерации" по вопросам воспитания обучающихся"	2	
3	Практическая подготовка обучающихся. Основание: Приказ Министерства науки и высшего образования Российской Федерации, Министерства просвещения Российской Федерации от 05.08.2020 г. № 885/390 "О практической подготовке обучающихся"	4	
4	Изменение тем лекций	2	
5	Актуализация литературы	1	
6	Актуализация лицензионного программного обеспечения	1	
7	Актуализация МТО	1	