


Министерство науки и высшего образования Российской Федерации
Федеральное государственное бюджетное образовательное
учреждение высшего образования
«Комсомольский-на-Амуре государственный университет»
(ФГБОУ ВО «КНАГУ»)

УТВЕРЖДАЮ

Декан ФМХТ



П.А. Саблин

« 14 » 06 2021 г.

РАБОЧАЯ ПРОГРАММА ПРАКТИКИ

Б2.2 «Практика по получению профессиональных умений и опыта профессиональной деятельности (научно-исследовательская практика)»

ОПОП ВО

направление подготовки

22.06.01- Технологии материалов,

направленность

05.16.09 – Материаловедение (в машиностроении)

Форма обучения

Технология обучения

Трудоемкость

Язык преподавания

заочная

традиционная

3 з.е.


русский

Комсомольск-на-Амуре 2021

Рабочая программа практики обсуждена
и одобрена на заседании кафедры
«Материаловедение и технология новых
материалов»


Протокол № 2166-3 от
« 14 » 06 _____ 2021 г.

Заведующий кафедрой
«Материаловедение и технология новых
материалов»



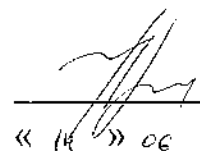
О.В. Башков
« 14 » 06 _____ 2021 г.

СОГЛАСОВАНО
Проректор по УВР и ОВ




Т.Е. Наливайко
« 14 » 06 _____ 2021 г.

Начальник ОПА НПК



Е.В. Чепухалина
« 14 » 06 _____ 2021 г.

Автор программы практики
д.т.н., доцент



О.В. Башков
« 14 » 06 _____ 2021 г.

1 Аннотация практики

Тип практики	Научно-исследовательская	
Вид практики	Практика по получению профессиональных умений и опыта профессиональной деятельности	
Цель практики	Получение профессиональных умений и опыта профессиональной деятельности, приобретение аспирантами навыков научно-исследовательской деятельности, а также навыков интеграции результатов научно-исследовательской деятельности в образовательный процесс	
Задачи практики	<p>1) приобретение навыка осуществления научно-исследовательской деятельности в рамках собственных научных задач и задач кафедры:</p> <ul style="list-style-type: none"> – планировать выполнение научно-исследовательских работ на кафедре; – вести научные разработки и оформлять полученные результаты; – представлять результаты собственной научной деятельности на семинарах, конференциях, в форме публикаций и проч.; – формировать заявки на ресурсное обеспечение процессов проведения исследований из различных источников, в том числе грантов; – проводить экспертизу научно-исследовательских проектов; – осуществлять профессиональные коммуникации с научным сообществом в рамках совместной работы по научным проектам; – составлять и оформлять научный отчет. <p>2) приобретения навыка по интеграции результатов научной деятельности в образовательный процесс:</p> <ul style="list-style-type: none"> – планировать исследовательскую, проектную деятельность обучающихся и разрабатывать рекомендации по ее организации; – внедрять результаты собственной научно-исследовательской деятельности в существующие образовательные программы; – разрабатывать научно-методические материалы для реализации учебного процесса обучающихся; – осуществлять профессиональные коммуникации с научным сообществом для повышения качества образовательного процесса. 	
Способ проведения практики	Стационарная, выездная	
Форма реализации практики	Частично реализуется в форме практической подготовки, непрерывно	
Место реализации	ФГБОУ ВО «КнАГУ» и/или профильная организация	
Виды профессиональной деятельности выпускников	Научно-исследовательская деятельность в области технологий материалов по направленности (профилю) программы.	ПД-1
Трудовые функции преподавателя	Принимает участие в воспитательной работе с обучающимися (студентами, слушателями), в организации их научно-исследовательской работы, в профессиональной ориентации школьников, в разработке и осуществлении мероприятий по укреплению, развитию, обеспечению и совершенствованию материально-технической базы учебного процесса, обеспечению учебных подразделений и лабораторий оборудованием.	ФО1
	Участвует в научно-исследовательской работе кафедры, иного подразделения образовательного учреждения.	ФН1

	Участвует в организуемых в рамках тематики направлений исследований кафедры семинарах, совещаниях и конференциях, иных мероприятиях образовательного учреждения.	ФН2
Знания преподавателя	Законы и иные нормативные правовые акты Российской Федерации по вопросам высшего профессионального образования; локальные нормативные акты образовательного учреждения; образовательные стандарты по соответствующим программам высшего образования; теорию и методы управления образовательными системами; порядок составления учебных планов; правила ведения документации по учебной работе.	ЗП1

2 Перечень планируемых результатов обучения при прохождении практики, соотнесенных с планируемыми результатами освоения образовательной программы

Научно-исследовательская практика нацелена на формирование компетенций, умений и навыков, указанных в таблице 1.

Таблица 1 – Компетенции, умения, владения

Наименование и шифр компетенции, в формировании которой принимает участие практика	Перечень формируемых умений, навыков, предусмотренных образовательной программой	
	Перечень умений (с указанием шифра)	Перечень владений (с указанием шифра)
(ОПК-3) Способность и готовность экономически оценивать производственные непроизводственные затраты на создание новых материалов и изделий, проводить работу по снижению их стоимости и повышению качества.	У1 (ОПК-3-II) Уметь ставить и решать научные задачи, обосновывать темы научно-исследовательских и опытно-конструкторских работ У2 (ОПК-3-II) Уметь решать научно-практические задачи технико-экономического обоснования инновационных проектов в материаловедении	В1 (ОПК-3-III) Владеть порядком проведения научно-исследовательских и опытно-конструкторских работ В2 (ОПК-3-III) Владеть принципами постановки научно-технических задач и способами их решения
(ОПК-4) Способность и готовность выполнять нормативные требования, обеспечивающие безопасность производственной и эксплуатационной деятельности	У1 (ОПК-4-II) Уметь оценить экономическую эффективность внедрения инновации при производстве материалов и изделий из них У2 (ОПК-4-II) Уметь определить объёмы финансирования проекта по разработке и внедрению инновации	В1 (ОПК-4-III) Владеть комплексным подходом к проблеме эффективности инновационной деятельности в машиностроении и оценке правомерности принимаемых решений в области финансирования инновационных проектов по созданию новых материалов и изделий из них

<p>(ОПК-5) Способность и готовность использовать на практике интегрированные знания естественнонаучных, общих профессионально-ориентирующих и специальных дисциплин для понимания проблем развития материаловедения, умение выдвигать и реализовывать на практике новые высокоэффективные технологии</p>	<p>У1 (ОПК-5-II) Уметь выделять и систематизировать основные гипотезы, а также планировать условия их проверки и реализации У2 (ОПК-5-II) Уметь критически оценивать и обрабатывать научно-техническую информацию</p>	<p>В1 (ОПК-5-III) Владеть навыками сбора, обработки, анализа и систематизации информации по теме исследования В2 (ОПК-5-III) Владеть навыками выбора методов и средств решения задач исследования</p>
<p>(ОПК-7) Способностью и готовностью вести патентный поиск по тематике исследований, оформлять материалы для получения патентов, анализировать, систематизировать и обобщать информацию из глобальных компьютерных сетей.</p>	<p>У1(ОПК-7-III) Уметь анализировать, обобщать и интерпретировать информацию, извлеченную из различных информационных источников, при оформлении заявок на патент У2(ОПК-7-I) Уметь читать, понимать и использовать в своей научной работе оригинальную научную литературу по специальности, для оценки степени научной и технической новизны полученных результатов</p>	<p>В1(ОПК-7-II) Владеть методикой оценки степени научной, технической и технологической новизны полученных результатов исследований. В2(ОПК-7-III) Владеть технологией работы в глобальных информационных сетях, ориентируется в иностранной терминологии и стандартах ведущих зарубежных стран</p>
<p>(ОПК-8) Способностью и готовностью обрабатывать результаты научно-исследовательской работы, оформлять научно-технические отчеты, готовить к публикациям научные статьи и доклады.</p>	<p>У1(ОПК-8-III) Уметь работать со специальными компьютерными программами обработки материаловедческой информации У2(ОПК-8-I) Уметь интерпретировать результаты экспериментальных исследований с позиций физического материаловедения</p>	<p>В1(ОПК-8-II) Владеть методикой написания научных статей и отчетов по результатам экспериментальных исследований</p>
<p>(ОПК-9) Способностью и готовностью разрабатывать технические задания и программы проведения расчетно-теоретических и экспериментальных работ.</p>	<p>У1(ОПК-9-II) Уметь пользоваться теоретическими положениями физического материаловедения, раскрывающими связь между составом, структурой и свойствами материалов и роль технологии обработки материалов</p>	<p>В1(ОПК-9-III) Владеть навыками разработки новых материалов на основе фундаментальных представлений о взаимосвязи состава, структуры, технологии и свойствах материала и экспериментальными методами исследования свойств материалов</p>

<p>(ОПК-10) Способность выбирать приборы, датчики и оборудование для проведения экспериментов и регистрации их результатов</p>	<p>У1(ОПК-10-II) Уметь пользоваться оборудованием и приборами для определения и исследования микроструктуры и физико-механических свойств материалов У2(ОПК-10-II) Уметь осуществлять выбор критериев и показателей точности и достоверности результатов экспериментальных измерений и корректировки планов экспериментальных исследований</p>	<p>В1(ОПК-10-III) Владеть методологией, базирующейся на физическом материаловедении, позволяющей проектировать и создавать новые экспериментальные установки и приборы</p>
<p>(ОПК-11) Способностью и готовностью разрабатывать технологический процесс, технологическую оснастку, рабочую документацию, маршрутные и операционные технологические карты для изготовления новых изделий из перспективных материалов.</p>	<p>У1(ОПК-11-II) Уметь осуществлять комплекс мер по выявлению и правовой охране объектов интеллектуальной собственности У2(ОПК-11-II) Уметь специализированными программами для конструирования технологической оснастки, оформлению техно-логической документации и расчета технико-экономических показателей процесса получения новых материалов</p>	<p>В1(ОПК-11-III) Владеть навыками составления заявочной документации для получения правовой охраны объектов промышленной собственности</p>
<p>(ОПК-12) Способность и готовностью участвовать в проведении технологических экспериментов, осуществлять технологический контроль при производстве материалов и изделий</p>	<p>У1(ОПК-12-II) Уметь формулировать цели технологических экспериментов и основные этапы мероприятий по комплексному использованию сырья, по замене дефицитных материалов, импортозамещения и изысканию способов утилизации отходов</p>	<p>В1(ОПК-12-III) Владеть навыками оценки по замене дефицитных материалов, импортозамещения и изысканию способов утилизации отходов при получении новых материалов</p>
<p>(ОПК-13) Способностью и готовностью участвовать в сертификации материалов, полуфабрикатов, изделий и технологических процессов их изготовления.</p>	<p>У1(ОПК-13-II) Уметь оценивать технические, технологические, экологические и санитарно-гигиенические требования, предъявляемые к машиностроительным материалам</p>	<p>В1(ОПК-13-III) Владеть навыкам обобщения результатов критического анализа в области внедрения достижений отечественной и за-рубежной науки о материалах</p>
<p>(ОПК-14) Способностью и готовностью оценивать инвестиционные риски при реализации инновацион-</p>	<p>У1 (ОПК-14-II) Уметь формулировать цели и основные этапы разработки планов и программ организации инновационной и инвестиционной дея-</p>	<p>В1 (ОПК-14-III) Владеть способами выявления и оценки индивидуально-личностных, профессионально значимых качеств и путями достижения бо-</p>

ных материаловедческих и конструкторско-технологических проектов и внедрения перспективных материалов и технологий.	тельности	лее высокого уровня их развития
(ОПК-15) Способностью и готовностью разрабатывать мероприятия по реализации разработанных проектов и программ.)	У1 (ОПК-15-II) Уметь формулировать цели и основные этапы разработки планов и программ организации инновационной деятельности в области материаловедения	В1 (ОПК-15-III) Владеть способами выявления и оценки индивидуально-личностных, профессионально значимых качеств и путями достижения более высокого уровня их развития
(ОПК-16) Способностью и готовностью организовывать работы по совершенствованию, модернизации, унификации выпускаемых изделий, их элементов, разрабатывать проекты стандартов, проводить сертификацию материалов, технологических процессов и оборудования, участвовать в мероприятиях по созданию системы качества	У1 (ОПК-16-II) Уметь формулировать цели и основные этапы разработки планов и программ организации инновационной, сертификационной, инвестиционной, деятельности	В1 (ОПК-16-III) Владеть способами выявления и оценки индивидуально-личностных, профессионально значимых качеств и путями достижения более высокого уровня их развития
(ОПК-17) Способностью и готовностью руководить работой коллектива исполнителей, участвовать в планировании научных исследований	У1 (ОПК-17-II) Уметь формулировать цели и основные этапы разработки планов и программ работы научного коллектива при решении конкретных задач материаловедения	В1 (ОПК-17-III) Владеть научными основами физического материаловедения, позволяющие разрабатывать программы и задачи, при решении конкретных материаловедческих проблем
(ОПК-18) Способностью и готовностью вести авторский надзор при изготовлении, монтаже, наладке, испытании и сдаче в эксплуатацию выпускаемых материалов и изделий.	У1 (ОПК-18-II) Уметь формулировать цели и основные этапы авторского надзора в области создания и производства новых материалов.	В1 (ОПК-18-III) Владеть способами выявления и оценки индивидуально-личностных, профессионально значимых качеств и путями достижения более высокого уровня их развития
(ОПК-19) Готовность к преподавательской деятельности по основным образовательным программам высшего образования	У1 (ОПК-19-II) Уметь проявлять инициативу и самостоятельность в разнообразной деятельности	В1 (ОПК-19-III) Владеть технологией проектирования образовательного процесса на уровне высшего образования

(ПК-1) Способностью анализировать и прогнозировать структурное состояние материала в процессе его создания, изготовления из него изделия и в процессе эксплуатации	У1 (ПК-1-II) Уметь разрабатывать мероприятия по обеспечению структурного состояния материала в конкретных технологических процессах	В1 (ПК-1-III) Владеть методами проектирования технологических процессов и приемов обработки материала для обеспечения заданного структурного состояния
(ПК-2) Способностью разрабатывать мероприятия по комплексному использованию сырья, по замене дефицитных материалов, импортозамещению и изысканию способов утилизации отходов при разработке технологий обработки материалов	У1 (ПК-2-II) Уметь разрабатывать технологическую документацию по комплексному использованию сырья, по замене дефицитных материалов, импортозамещению и способов утилизации отходов при разработке технологий обработки материалов	В1 (ПК-2-III) Владеть методикой проектирования и оптимизации технологий по комплексному использованию сырья, по замене дефицитных материалов, импортозамещению и способов утилизации отходов при разработке технологий обработки материалов
(ПК-3) Способностью разрабатывать планы и программы организации инновационной деятельности, оценивать инновационные и технологические риски при внедрении новых технологий обработки материалов	У1(ПК-3-II) Уметь разрабатывать новые критерии оценок инновационной деятельности и анализе технологических рисков	В1(ПК-3-III) Владеть всеми приемами оценки инновационной деятельности и технологическими рисками при внедрении новых технологий
(ПК-4) Способностью организовать развитие творческой инициативы, рационализации, изобретательства, внедрение достижений отечественной и зарубежной науки, техники, использование передового опыта при разработке технологий обработки материалов	У1 (ПК-4-II) Уметь использовать в практической деятельности основные принципы решения творческих инженерно-технологических задач с учетом последних мировых достижений науки и техники	В1 (ПК-4-III) Владеть методологией и технологией практического применения основных принципов решения творческих инженерно-технологических задач с учетом последних мировых достижений науки и техники

3 Место практики в структуре образовательной программы

Научно-исследовательская практика проводится в первом полугодии третьего года обучения. Практика входит в состав блока 2 «Практики» и относится к вариативной части учебного плана ОПОП ВО подготовки научно-педагогических кадров в аспирантуре.

Для освоения научно-исследовательской практики необходимы знания, сформированные при реализации модуля «Научные исследования» в рамках первого и второго годов обучения аспирантов.

Научно-исследовательская практика тесно вплетена и связана с элементом учебного плана – научными исследованиями. В процессе проведения научных исследований и написания научно-квалификационной работы, аспирант сталкивается с необходимостью оформлять патенты, оформлять заявки на грант, писать статьи и публиковать их, проводить экспертизу научно-исследовательских работ/проектов, составлять и оформлять научные отчеты, включая отчеты по работам, выполняемым в рамках написания диссертации и др.

Все это способствует своевременному написанию научно-квалификационной работы, успешному прохождению государственной итоговой аттестации в форме научного доклада об основных результатах подготовленной научно-квалификационной работы (диссертации).

Кроме того, квалификация «Исследователь. Преподаватель-исследователь» требует наличия у будущего работника образовательной и/или научной организации навыков научно-методической работы со студентами и умение работать в научном коллективе по достижению научно-исследовательских целей.

4 Объем практики в зачетных единицах и ее продолжительность

Общая трудоемкость практики составляет 3 зачетные единицы. Продолжительность практики 108 академических часов. Научно-исследовательская практика проводится непрерывно.

Распределение объема практики по разделам (этапам) представлено в таблице 2.

Таблица 2 – Объем практики по разделам (этапам)

№	Разделы (этапы) практики	Продолжительность практики для очной формы обучения в часах	Объем практики в форме практической подготовки в часах
1	Подготовительный этап	4	-
2	Практический этап	100	100
3	Заключительный этап	4	-
Итого		108	100

5 Содержание практики

Структура и содержание научно-исследовательской практики представлены в таблице 3.

Таблица 3 – Структура и содержание практики по разделам (этапам)

Наименование разделов	Содержание раздела (этапа) практики	Форма проведения или контроля	Трудоёмкость (в часах)	Объем в форме практической подготовки (в часах)	Планируемые основные результаты (умения, владения компетенций выпускников)	Виды профессиональной деятельности, трудовые функции и знания преподавателя
Раздел 1 Подготовительный этап	Разработка индивидуального плана прохождения практики (РИ 7.5-9)	Тезисы доклада или рукопись статьи	3	-	У1(ОПК-3-П)	-
	Утверждение индивидуального плана прохождения практики	Заседание кафедры	1	-	У1(ОПК-3-П), У2(ОПК-3-П), У1(ОПК-4-П), У2(ОПК-4-П), У1(ОПК-5-П), У2(ОПК-5-П), У1(ОПК-7-П), У2(ОПК-7-П),	-
Раздел 2 Практический этап	Публичное выступление по результатам проведенной научно-исследовательской работы	Тезисы доклада	10	10	У2(ОПК-8-П), У2(ОПК-10-П), У1(ПК-2-П),	ФН2
	Написание статьи по результатам проведенной научно-исследовательской работы	Рукопись статьи	30	30	В1(ОПК-9-П), В1(ОПК-11-П),	ФН1

Наименование разделов	Содержание раздела (этапа) практики	Форма проведения или контроля	Трудоемкость (в часах)	Объем в форме практической подготовки (в часах)	Планируемые основные результаты (умения, владения компетенций выпускников)	Виды профессиональной деятельности, трудовые функции и знания преподавателя
	Оформление заявки на объект интеллектуальной собственности	Заявка на объект интеллектуальной собственности	20	20	У1(ОПК-3-II), У2(ОПК-3-II), У1(ОПК-4-II), У2(ОПК-4-II), У1(ОПК-5-II), У2(ОПК-5-II), У1(ОПК-7-II), У2(ОПК-7-II),	ЗП1
	Проведение экспертизы научной работы других авторов (написание рецензии на статью, отзыва на научную работу и др.)	Рецензия или отзыв научной работы других авторов	10	10	В1(ОПК-3-III), В2(ОПК-3-III), В1(ОПК-4-III), В1(ОПК-5-III), В1(ОПК-7-III), В2(ОПК-7-III),	ФН1
	Организация и проведение научного семинара среди студентов	Отчет по результатам семинара	5	5	У1(ОПК-8-II), В1(ОПК-8-III), У1(ОПК-9-II), У1(ОПК-10-II), В1(ОПК-10-III), У1(ОПК-11-II), У2(ОПК-11-II), У1(ПК-1-II),	ФН2
	Научно-методическое консультирование студентов с целью написания и публикации статьи, тезисов.	Тезисы доклада или рукопись статьи	25	15	У2(ОПК-8-II), В1(ОПК-9-III), У2(ОПК-10-II), В1(ОПК-11-III), У1(ПК-2-II),	ФО1
Текущий		Все фор-	-	-	У1(ОПК-12-	-

Наименование разделов	Содержание раздела (этапа) практики	Форма проведения или контроля	Трудоемкость (в часах)	Объем в форме практической подготовки (в часах)	Планируемые основные результаты (умения, владения компетенций выпускников)	Виды профессиональной деятельности, трудовые функции и знания преподавателя
контроль		мы контроля практического этапа			II), У1(ОПК-13-II), У1(ОПК-14-II), У1(ОПК-15-II), У1(ОПК-16-II), У2(ОПК-17-II), В1(ОПК-14-III), В1(ОПК-15-III), В1(ОПК-16-III),	
Раздел 3 Заключительный этап	Написание отчета о прохождении практики	Отчет о прохождении практики	4	-	У1(ОПК-17-II), У1(ОПК-18-II), У1(ОПК-19-II), У1(ПК-1-II), У1(ПК-2-II), У1(ПК-3-II), У1(ПК-4-II), В1(ОПК-17-III), В1(ОПК-18-III), В1(ОПК-19-III), В1(ПК-1-III), В1(ПК-2-III), В1(ПК-3-III), В1(ПК-4-III),	-
Промежуточная аттестация по практике	По результатам выполнения отчетной документации	Дифференцированный зачет	-	-	-	-

Наименование разделов	Содержание раздела (этапа) практики	Форма проведения или контроля	Трудоемкость (в часах)	Объем в форме практической подготовки (в часах)	Планируемые основные результаты (умения, владения компетенций выпускников)	Виды профессиональной деятельности, трудовые функции и знания преподавателя
Итого:			108	100		

6 Формы отчетности по практике

Формами отчетности по практике являются:

1. Отчет о выполненных работах в рамках практики;
2. Отчет об освоении компонента образовательной программы в форме практической подготовки.

7 Фонд оценочных средств для проведения текущего контроля и промежуточной аттестации обучающихся по практике

Формой текущего контроля научно-исследовательской практики аспиранта является оценка степени выполнения порученных аспиранту заданий в рамках индивидуального плана научно-исследовательской практики.

Паспорт фонда оценочных средств для промежуточной аттестации по научно-исследовательской практике представлен в таблице 4.

Таблица 4 – Паспорт фонда оценочных средств

Код контролируемой компетенции (или ее части)	Контролируемое задание на практику (типовые задания для текущего контроля)	Наименование формы контроля	Показатели оценки
ОПК-3	Публичное выступление по результатам проведенной научно-исследовательской работы	Тезисы доклада или рукопись статьи	Соответствие структуры доклада общепринятым нормам
	Экспертиза научной работы других авторов	Рецензия или отзыв на научную работу других авторов	Результаты экспертизы содержат критическую оценку работы других авторов
ОПК-4	Оформление заявки на объект интеллектуальной	Заявка на объект интеллектуальной	Соответствие заявки существующим требо-

	собственности	собственности	ваниям
ОПК-5	Организация и проведение научного семинара среди студентов	Отчет о проведении научного семинара	Умение организовать работу студенческого коллектива
	Научно-методическое консультирование студентов с целью написания и публикации статьи, тезисов	Тезисы доклада или рукопись статьи	Соответствие рукописи требованиям издательства
ОПК-7	Публичное выступление по результатам проведенной научно-исследовательской работы	Тезисы доклада или рукопись статьи	Соответствие структуры доклада общепринятым нормам
	Экспертиза научной работы других авторов	Рецензия или отзыв на научную работу других авторов	Результаты экспертизы содержат критическую оценку работы других авторов
ОПК-8	Публичное выступление по результатам проведенной научно-исследовательской работы	Тезисы доклада или рукопись статьи	Соответствие структуры доклада общепринятым нормам
	Экспертиза научной работы других авторов	Рецензия или отзыв на научную работу других авторов	Результаты экспертизы содержат критическую оценку работы других авторов
ОПК-9	Публичное выступление по результатам проведенной научно-исследовательской работы	Тезисы доклада или рукопись статьи	Соответствие структуры доклада общепринятым нормам
	Оформление заявки на объект интеллектуальной собственности	Заявка на объект интеллектуальной собственности	Соответствие заявки существующим требованиям
ОПК-10	Публичное выступление по результатам проведенной научно-исследовательской работы	Тезисы доклада или рукопись статьи	Соответствие структуры доклада общепринятым нормам
ОПК-11	Публичное выступление по результатам проведенной научно-исследовательской работы	Тезисы доклада или рукопись статьи	Соответствие структуры доклада общепринятым нормам
	Оформление заявки на объект интеллектуальной собственности	Заявка на объект интеллектуальной собственности	Соответствие заявки существующим требованиям
ОПК-12	Публичное выступление по результатам проведенной научно-исследовательской работы	Тезисы доклада или рукопись статьи	Соответствие структуры доклада общепринятым нормам
ОПК-13	Публичное выступление по результатам проведенной научно-исследовательской работы	Тезисы доклада или рукопись статьи	Соответствие структуры доклада общепринятым нормам

ОПК-14	Публичное выступление по результатам проведенной научно-исследовательской работы	Тезисы доклада или рукопись статьи	Соответствие структуры доклада общепринятым нормам
ОПК-15	Публичное выступление по результатам проведенной научно-исследовательской работы	Тезисы доклада или рукопись статьи	Соответствие структуры доклада общепринятым нормам
ОПК-16	Публичное выступление по результатам проведенной научно-исследовательской работы	Тезисы доклада или рукопись статьи	Соответствие структуры доклада общепринятым нормам
ОПК-17	Публичное выступление по результатам проведенной научно-исследовательской работы	Тезисы доклада или рукопись статьи	Соответствие структуры доклада общепринятым нормам
ОПК-18	Публичное выступление по результатам проведенной научно-исследовательской работы	Тезисы доклада или рукопись статьи	Соответствие структуры доклада общепринятым нормам
	Оформление заявки на объект интеллектуальной собственности	Заявка на объект интеллектуальной собственности	Соответствие заявки существующим требованиям
ОПК-19	Публичное выступление по результатам проведенной научно-исследовательской работы	Тезисы доклада или рукопись статьи	Соответствие структуры доклада общепринятым нормам
	Представление рабочей программы дисциплины подготовки бакалавров	Тезисы доклада на методическую конференцию	Соответствие структуры доклада общепринятым нормам
ПК-1	Публичное выступление по результатам проведенной научно-исследовательской работы	Тезисы доклада или рукопись статьи	Соответствие структуры доклада общепринятым нормам
ПК-2	Публичное выступление по результатам проведенной научно-исследовательской работы	Тезисы доклада или рукопись статьи	Соответствие структуры доклада общепринятым нормам
ПК-3	Публичное выступление по результатам проведенной научно-исследовательской работы	Тезисы доклада или рукопись статьи	Соответствие структуры доклада общепринятым нормам
	Оформление заявки на объект интеллектуальной собственности	Заявка на объект интеллектуальной собственности	Соответствие заявки существующим требованиям
ПК-4	Публичное выступление по результатам проведенной научно-исследовательской работы	Тезисы доклада или рукопись статьи	Соответствие структуры доклада общепринятым нормам

Промежуточная аттестация проводится в форме дифференцированного зачета. Методические материалы, определяющие процедуры оценивания умений, навыков и (или) опыта деятельности, характеризующих этапы формирования компетенций, представлены в виде технологической карты практики (таблица 5).

Отчётность аспиранта о выполненных им работах в рамках научно-исследовательской практики должна быть представлена в формах, предусмотренных в РИ 7.5-9 «Практика аспирантов. Положение».

Таблица 5 – Технологическая карта практики

	Контролируемое задание на практику (оценочное средство)	Сроки выполнения	Критерии оценивания	Шкала оценивания
Первое полугодие третьего года обучения				
1	Публичное выступление по результатам проведенной научно-исследовательской работы (тезисы доклада или рукопись статьи)	декабрь	15	Публичное выступление не проводилось – 0 баллов. Публичное выступление не сопровождалось презентацией – 5 баллов. В публичном выступлении отражены результаты работы не только автора, но и научного коллектива – 15 баллов.
2	Оформление заявки на объект интеллектуальной собственности (заявка на объект интеллектуальной собственности)	январь	15	Отсутствует заявка и патентный поиск на объект интеллектуальной собственности – 0 баллов. Проведен патентный поиск на объект интеллектуальной собственности – 5 баллов. Подготовлена заявка на объект интеллектуальной собственности – 10 баллов. Проведен патентный поиск с использованием наукометрических, информационных, патентных и иных баз и оформлена по необходимым требованиям заявка на объект интеллектуальной собственности – 15 баллов.
3	Научно-методическое консультирование студентов с целью написания и публикации статьи (тезисы доклада или рукопись статьи)	декабрь	20	Отсутствие тезисов или рукописи статьи – 0 баллов. Тезисы оформлены по требованиям научно-технического мероприятия – 5 баллов. Результаты научно-исследовательской работы изложены в виде рукописи статьи – 10 баллов. Рукопись статьи с результатами научно-исследовательской работы имеет определенную структуру (введение, актуальность рассматриваемой задачи, моделирование и экспериментальная часть, заключение, список литературы) – 150 баллов. Рукопись статьи оформлена по требованиям научного журнала, входящего в перечень ВАК – 20 баллов.
4	Экспертиза научной работы других авторов (рецензия или отзыв на научную	январь	15	Рецензия или отзыв на научную работу других авторов не выполнялся – 0 баллов. В рецензии или отзыве указаны положительные стороны научной

	Контролируемое задание на практику (оценочное средство)	Сроки выполнения	Критерии оценивания	Шкала оценивания
	работу других авторов)			работы – 5 баллов. В рецензии или отзыве указаны достоинства и недостатки научной работы – 15 баллов.
5	Научно-методическое консультирование студентов с целью написания и публикации статьи, тезисов (тезисы доклада или рукопись статьи)	февраль	20	Отсутствие тезисов или рукописи статьи – 0 баллов. Результаты научно-исследовательской работы оформлены студентами в виде тезисов – 5 баллов. Тезисы оформлены студентами по требованиям научно-технического мероприятия – 10 баллов. Результаты научно-исследовательской работы изложены совместно со студентами в виде рукописи статьи – 15 баллов. Рукопись статьи с результатами научно-исследовательской работы имеет определенную структуру (введение, актуальность рассматриваемой задачи, моделирование и экспериментальная часть, заключение, список литературы), в ее оформлении активное участие принимали студенты – 18 баллов. Рукопись статьи оформлена полностью студентами по требованиям научного журнала, входящего в перечень ВАК – 20 баллов.
6	Организация и проведение научного семинара среди студентов (отчет о проведении научного семинара)	февраль	15	Научный семинар не проводился – 0 баллов. Научный семинар проводился с привлечением студентов одной группы – 10 баллов. В научном семинаре участвовали студенты нескольких групп – 15 баллов.

Критерии формирования оценки дифференцированного зачета:

Оценка «отлично»:

- аспирант должен набрать не менее 81 баллов.

Оценка «хорошо»:

- аспирант должен набрать от 61 до 80 баллов.

Оценка «удовлетворительно»:

- аспирант должен набрать от 41 до 60 баллов.

Оценка «неудовлетворительно»:

- аспирант набрал менее 40 баллов.

8 Ресурсное обеспечение дисциплины

8.1 Перечень основной учебной литературы, необходимой для проведения практики

1. Кожухар, В. М. Основы научных исследований [Электронный ресурс] : Учебное пособие / В. М. Кожухар. - М.: Дашков и К, 2013. - 216 с. Режим доступа: <http://znanium.com/bookread2.php?book=415587>.

2. Герасимов, Б.И. Основы научных исследований / Б.И. Герасимов, В.В. Дробышева, Н.В. Злобина и др. - М.: Форум: НИЦ Инфра-М, 2013. - 272 с. Режим доступа: <http://znanium.com/bookread2.php?book=390595>.

3. Батурин, В. К. Теория и методология эффективной научной деятельности [Электронный ресурс] : Монография / В. К. Батурин. - М.: Вузовский учебник: ИНФРА-М, 2013. - 305 с. Режим доступа: <http://znanium.com/bookread2.php?book=403679>.

4. Пантелеев, А. В. Методы оптимизации. Практический курс: учебное пособие с мультимедиа сопровождением [Электронный ресурс] / А. В. Пантелеев, Т. А. Летова. – М.: Логос, 2011. – 424 с. Режим доступа: <http://znanium.com/bookread2.php?book=469213>.

5. Старжинский, В.П. Методология науки и инновационная деятельность: Пособие для аспирантов, магистров и соискателей / В.П. Старжинский, В.В. Цепкало - М.: НИЦ Инфра-М; Мн.: Нов. знание, 2013 - 327с. Режим доступа : <http://znanium.com/catalog.php?bookinfo=391614>.

6. Ревенков, А.В. Теория и практика решения технических задач: учеб. пособие для вузов/ А.В.Ревенков, Резчикова, Е.В. – М.: Форум, 2013. – 383 с.

7. Организация научно-исследовательской работы студентов (магистров) : Учебное пособие /В.В. Кукушкина. - М.: НИЦ ИНФРА-М, 2014.- 265с.

8.2 Перечень дополнительной учебной литературы, необходимой для проведения практики

1. Ли, Р.И. Основы научных исследований : учебное пособие / Р. И. Ли . – Липецк: Липецкий государственный технический университет, ЭБС АСВ, 2013.— 190 с. Режим доступа: <http://www.iprbookshop.ru/22903.html>

2. Диссертация и ученая степень: Пособие для соискателей / Б.А. Райзберг. - 10-е изд., доп. и испр. - М.: ИНФРА-М, 2014. - 240 с.

8.3 Перечень лицензионного программного обеспечения

1. Microsoft® Office Professional Plus 2010 Russian Лицензионный сертификат 47019898, MSDN Product Key;

2. Microsoft® Windows Professional 7 Russian Лицензионный сертификат 46243844, MSDN Product Key

9 Перечень ресурсов информационно-телекоммуникационной сети «Интернет» (электронно-библиотечные системы); перечень профессиональных баз данных (в том числе международных реферативных баз данных научных изданий); перечень информационно-справочных систем

1. Электронно-библиотечная система ZNANIUM.COM - <http://www.znanium.com/>
2. Электронные информационные ресурсы издательства Springer *Springer Journals* (<https://link.springer.com>)
3. Политематическая реферативно-библиографическая и наукометрическая база данных Web of Science (<http://apps.webofknowledge.com>)
4. Информационно-справочная система «Консультант плюс»
5. База данных международных индексов научного цитирования Scopus (<https://www.scopus.com>)
6. *Springer Materials* (<https://materials.springer.com>) – электронная платформа для доступа к регулярно обновляемым базам данных по материаловедению издательства Springer
7. *Nano Database* (<https://nano.nature.com>) – база статических и динамических справочных изданий по наноматериалам и наноустройствам. <http://en.edu.ru>- Естественнонаучный образовательный портал.
8. <http://www.school.edu.ru> - Российский общеобразовательный портал.
9. <http://uisrussia.msu.ru/is4/main.jsp>- Университетская информационная система России. База электронных ресурсов для исследований и образования в области экономики, социологии, политологии, международных отношений и других гуманитарных наук.
10. <http://www.redline-isp.ru/>- Российская образовательная телекоммуникационная сеть.
11. <http://edu.ru/>- Федеральный портал «Российское образование».
12. <http://www.openet.ru/>- Российский портал открытого образования.
13. <http://www.gnpbu.ru/>- научная педагогическая библиотека имени К.Д.Ушинского.
14. <http://pedagogy.ru/> - справочный сайт по педагогике.
15. <http://www.pedlib.ru/>-педагогическая библиотека.
16. <http://www.koob.ru/pedagogics/> - библиотека «Куб».
17. Научная электронная библиотека Киберленинка (<https://cyberleninka.ru>).

10 Описание материально-технической базы, необходимой для проведения практики

Для реализации программы научно-исследовательской практики на базе ФГБОУ ВО «КНАГУ» используется материально-техническое обеспечение, применяемое при реализации основных профессиональных образовательных программ 22.03.01 Материаловедение и технология материалов

11 Методические указания для обучающихся по прохождению научно-исследовательской практики

11.1 Рекомендации по написанию тезисов доклада

Одним из распространенных видов публикации результатов научных исследований являются тезисы докладов и выступлений, в которых кратко, логически связно излагаются основные идеи доклада или выступления.

Основная цель тезисов и доклада – представить сообществу результаты своей работы и дать возможность высказать свои мысли по поводу представленного исследования. Главное отличие тезисов от других научных текстов – малый объем (1-2 печатные страницы), в котором необходимо изложить все основные идеи доклада (статьи). Именно по качеству тезисов читатели будут судить обо всей работе целиком, и принимать решение о необходимости познакомиться с материалом в полном объеме.

В тезисах доклада следует отразить актуальность проблемы, цель работы, гипотезу, примененные методы (методики), полученные результаты, анализ результатов, выводы и заключение (обобщение, новизна полученных результатов, практическая значимость, перспективы использования и др.).

11.2 Методические рекомендации по написанию и оформлению рукописи статьи

Наиболее значимые результаты научного исследования обычно принято отражать в научных статьях. В статье с содержательной стороны могут раскрываться конкретные вопросы теоретической и прикладной работы исследователя. Во всем мире научные статьи пишут по определенным правилам, выработанным многими поколениями учёных. Традиции в данном случае необходимы для того, чтобы разные люди без дополнительных усилий понимали друг друга.

Научная статья преследует одновременно две цели:

- 1) донести основные идеи автора до широкой аудитории так, чтобы неспециалисты в данной узкой теме смогли понять основные идеи, затратив на это минимум времени;
- 2) представить детальное изложение полученных результатов так, чтобы небольшое число узких специалистов смогли их понять, перепроверить, развить и применить.

Типовая структура научной статьи включает следующие элементы:

- 1) название статьи;
- 2) аннотация;
- 3) ключевые слова;
- 4) вводная часть, в которой отражается актуальность проблемы;
- 5) описание методики исследования;
- 6) экспериментальная часть, анализ, обобщение и разъяснение собственных результатов или сравнение теорий;
- 7) выводы и рекомендации;

8) список использованных источников.

Название статьи располагается по центру. Оно должно отражать содержательную часть изложенного материала. Желательно, чтобы в названии статьи было менее 10 слов. После названия статьи приводятся данные автора и соавторов: инициалы, фамилия, город и наименование учебного заведения, в котором обучается или работает автор (соавторы).

В аннотации кратко описывается тема исследования и основные результаты, как правило, одним абзацем на 5-15 строк (в зависимости от особенностей содержания статьи), без формул, без ссылок на литературу, без узкоспециальных терминов. Цель аннотации: обозначить в общих чертах, о чем работа. Прочитав аннотацию, неспециалист в данной узкой теме должен понять, интересна ли ему эта работа, и стоит ли её читать дальше. Аннотация собирается в последнюю очередь путем легкой модификации ключевых фраз (наиболее важных и удачно сформулированных) из введения и заключения. Должна содержать не более 500 знаков, исключать дублирование названия, описывать суть исследования и возможности его применения.

Ключевые слова состоят из 5-7 слов на русском и английском языках.

Во вводной части описывается значение исследуемых научных фактов в теории и практике. Анализируется научный вклад ученых, которые занимались разработкой данной проблемы и позиция автора статьи по отношению уже имеющимся разработкам по той или иной проблеме, которая выражается в согласии или несогласии с позицией авторов предшествующих исследований и четкая аргументация личных выводов и положений. Также на неформальном уровне вводится минимум терминов, необходимых для понимания постановки цели. Здесь же рассматривается, в чем состоит новизна предлагаемого решения.

При описании методики исследования приводится описание собственного научного исследования, предыдущих исследований (по теме статьи), статистика и т.п. – всё, что использовано автором в данной статье. Наличие рисунков, формул и таблиц допускается только в тех случаях, если описать процесс в текстовой форме невозможно. Если статья теоретического характера, приводятся основные положения, мысли, которые будут в дальнейшем подвергнуты анализу.

Экспериментальная часть, анализ, обобщение и разъяснение собственных данных или сравнение теорий по объему должна занимать центральное место в статье. На основе изученных научных позиций ученых и экспериментальной работы, автор статьи должен изложить свое видение разрабатываемой проблемы: обосновать новизну своего научного подхода, концепции, методики, полученные в ходе экспериментальной работы факты, вскрыть закономерности и тенденции развития изучаемого процесса или явления, дать анализ полученных в ходе эксперимента данных.

Статья обязательно должна содержать в себе ответы на вопросы, поставленные вводной частью, демонстрировать конкретные выводы и рекомендации.

Список использованных источников оформляется в соответствии с требованиями ГОСТ Р 7.0.5-2008.

Все указанные подразделы специально называть в тексте не надо. Обычно они обозначаются абзацем. Желательно, чтобы логика изложения в статье была приближена к указанной структуре.

Приступая к подготовке научной статьи, следует учитывать следующие правила по ее оформлению.

1) Статья не должна превышать 12 листов формата А4.

2) Необходимо использовать редактор «Word», шрифт Times New Roman, начертание – обычный, кегль – 14, поля: левое – 25 мм, правое – 15 мм, нижнее – 20 мм и верхнее – 20 мм, отступ первой строки на 1,25 см, выравнивание – по ширине.

3) Название статьи пишется по центру, выделяется полужирным начертанием. Под заглавием по центру указываются – инициалы и фамилия автора и соавторов. Строкой ниже наименование учебного заведения.

4) Через пустую строку приводится аннотация, ключевые слова (на русском и английском языках) и текст статьи.

Оформление текстовой части должно соответствовать требованиям нормативного документа РД ФГБОУ ВО «КНАГУ» 013-2016 «Текстовые студенческие работы. Правила оформления».

Допускается оформлять статью по требованиям научного журнала, в котором планируется публикация. Так как требования по оформлению научной статьи могут отличаться кардинально, в зависимости от журнала, то необходимо их уточнять перед отправкой статьи на публикацию в научный журнал (как правило, они выложены на сайте издания).

11.3 Структура заявки на выдачу патента

Заявка на выдачу патента должна содержать следующие документы:

1) заявление о выдаче патента с указанием автора и лица, на имя которого испрашивается документ, а также их местожительства или местонахождения;

2) описание объекта охраны, раскрывающее его с полнотой, достаточной для осуществления;

3) формулу изобретения, выражающую его сущность и полностью основанную на описании;

4) чертежи и иные материалы, если они необходимы для понимания сущности изобретения;

5) реферат.

Описание изобретения и полезной модели строится по единому принципу и должно иметь следующие разделы:

– название заявляемого объекта и класс международной классификации, к которому относится объект;

– область техники, к которой относится объект, и преимущественная область его использования;

- уровень техники: характеристика найденных аналогов технического решения, указание на их недостатки; характеристика выбранного прототипа (наиболее близкого аналога) и его критика;
- задача, на решение которой направлено изобретение (полезная модель);
- раскрытие изобретения, полезной модели: сущность изобретения (полезной модели) и отличительные (от прототипа) признаки;
- краткое описание чертежей: перечень фигур графических изображений (если они необходимы);
- сведения, подтверждающие возможность осуществления изобретения.

Не допускается замена раздела описания отсылкой к источнику, в котором содержатся необходимые сведения (литературному источнику или описанию в ранее поданной заявке, или описанию к охранному документу).

При изложении всех разделов описания необходимо соблюдать следующие правила:

- использовать термины, общепринятые в данной области техники;
- соблюдать единство терминологии;
- использовать одну систему единиц измерения.

Формула изобретения (полезной модели) состоит из ограничительной части, включающей признаки изобретения (полезной модели), совпадающие с признаками прототипа, в том числе, родовое понятие, отражающее назначение, с которого начинается изложение формулы, и отличительной части, включающей признаки, которые отличают заявляемый объект от прототипа. При составлении формулы с разделением на ограничительную и отличительные части, после родового понятия отражающего назначение, вводится выражение «включающий», «содержащий» или «состоящий из» после которого излагается ограничительная часть. После изложения ограничительной части вводится словосочетание «отличающийся тем, что», непосредственно после которого излагается отличительная часть. Формула излагается в виде одного предложения.

Реферат служит для целей информации об изобретении и представляет собой сокращенное изложение описания изобретения, включающее название, характеристику области техники, характеристику сущности изобретения с указанием достигаемого технического результата. При необходимости в реферат включается чертеж. Объем текста реферата – до 1000 печатных знаков.

11.4 Рекомендации для написания рецензии (отзыва)

Рецензия – это письменный разбор научного текста (статьи, курсовой или дипломной работы, рукописи, диссертации и др.). План рецензии включает в себя:

- 1) предмет анализа (тема рецензируемой работы);
- 2) актуальность темы курсовой или дипломной работы, диссертации, статьи, рукописи;
- 3) краткое содержание рецензируемой работы, ее основные положения;

- 4) общая оценка работы рецензентом;
- 5) недостатки, недочеты работы;
- 6) выводы рецензента.

Отзыв дает только общую характеристику работы без подробного анализа, но содержит практические рекомендации: анализируемый текст может быть принят к работе в издательстве или на соискание ученой степени.

11.5 Рекомендации для составления отчета о проведении научного семинара

Отчет о проведении научного семинара должен содержать следующие разделы:

- полное название мероприятия;
- срок и место проведения;
- тематика (программа) семинара;
- цель и задачи семинара;
- содержание семинара (перечень рассмотренных вопросов);
- итоги и рекомендации.

11.6 Методические указания по составлению отчетной документации по научно-исследовательской практике

Отчетная документация по научно-исследовательской практике составляется по формам, установленным локальным актом университета.

Лист регистрации изменений

№ п/п	Номер протокола заседания кафедры, дата утверждения изменения	Количество страниц изменения	Подпись автора РПД