

Министерство науки и высшего образования Российской Федерации
Федеральное государственное бюджетное образовательное
учреждение высшего образования
«Комсомольский-на-Амуре государственный университет»

УТВЕРЖДАЮ

Декан факультета

факультета компьютерных технологий

(наименование факультета)

Я.Ю. Григорьев

(подпись ФИО)

«12/05» 2020 г.

РАБОЧАЯ ПРОГРАММА ДИСЦИПЛИНЫ

«Интеллектуальные информационные системы»


| | |
|--|------------------------------------|
| Направление подготовки | 09.03.03 Прикладная информатика |
| Направленность (профиль) образовательной программы | Прикладная информатика в экономике |
| Квалификация выпускника | Бакалавр |
| Год начала подготовки (по учебному плану) | 2020 |
| Форма обучения | Заочная форма |
| Технология обучения | Традиционная |

| Курс | Семестр | Трудоемкость, з.е. |
|------|---------|--------------------|
| 4 | 8 | 3 |

| Вид промежуточной аттестации | Обеспечивающее подразделение |
|------------------------------|---|
| Зачёт | Кафедра «Проектирование, управление и разработка информационных систем» |

Разработчик рабочей программы:


Доцент, Кандидат физико-математических наук


 подпись Я.Ю. Григорьев
 ФИО

СОГЛАСОВАНО:


Заведующий кафедрой

Кафедра «Математическое обеспечение
и применение ЭВМ»_(Архив)


 (подпись) В.А. Тихомиров
 (ФИО)

Заведующий выпускающей кафедрой

Кафедра «Проектирование, управление
и разработка информационных систем»


 (подпись) В.А. Тихомиров
 (ФИО)

1 Введение

Рабочая программа и фонд оценочных средств дисциплины «Интеллектуальные информационные системы» составлены в соответствии с требованиями федерального государственного образовательного стандарта, утвержденного приказом Минобрнауки Российской Федерации № 922 от 19.09.2017, и основной профессиональной образовательной программы подготовки «Прикладная информатика в экономике» по направлению подготовки «09.03.03 Прикладная информатика».

Обобщённые трудовые функции: 3.2 Выполнение работ по созданию (модификации) и сопровождению ИС, автоматизирующих задачи организационного управления и бизнес-процессы, уровень квалификации 5. 3.3 Выполнение работ и управление работами по созданию (модификации) и сопровождению ИС, автоматизирующих задачи организационного управления и бизнес-процессы, уровень квалификации 6.

| | |
|------------------------------------|--|
| Задачи дисциплины | получить основные знания в области моделей и методов искусственного интеллекта; привить навыки практического применения инструментальных средств разработки систем искусственного интеллекта |
| Основные разделы / темы дисциплины | модели систем искусственного интеллекта: Искусственный интеллект как научная область. Представление задач в пространстве состояний. Python. Инструмент PyTorch, Нейрон. Сумматор. Функция активации. Создание нейрона и тривиальной нейронной сети для решения логических задач, Однослойная нейронная сеть. Функция потерь. Задача регрессионного моделирования, Методы оптимизации. Реализация метода градиентного спуска, Бинарная классификация. Бинарная кросс-энтропия. Решение задач бинарной классификации изображений, Локализация. Детектирование, Сегментация. Решение задачи локализации объекта на изображении |

2 Перечень планируемых результатов обучения по дисциплине (модулю), соотнесенных с индикаторами достижения компетенций

Процесс изучения дисциплины «Интеллектуальные информационные системы» направлен на формирование следующих компетенций в соответствии с ФГОС ВО и основной образовательной программой (таблица 1):

Таблица 1 – Компетенции и индикаторы их достижения

| Код и наименование компетенции | Индикаторы достижения | Планируемые результаты обучения по дисциплине |
|---|--|---|
| Профессиональные | | |
| ПК-2 Способен проектировать информационные системы по видам обеспечения | ПК-2.1 Знает модели и процессы жизненного цикла информационных систем, состав и структуру различных классов информационных систем, особенности архитектуры корпоративных информационных систем ПК-2.2 Умеет выполнять выбор | Способность использования математического аппарата моделей искусственного интеллекта при проектировании информационных систем |

| | | |
|---|--|---|
| | <p>средств и методов проектирования отдельных компонент проекта и использовать их при выполнении конкретных работ, используя международные и отечественные стандарты в области проектирования</p> <p>ПК-2.3 Владеет навыками использования современных инструментальных средств и технологий, профессионально применяемыми в области проектирования информационных систем, баз данных и знаний, управления проектами информационных систем</p> | |
| <p>ПК-3 Способен составлять технико-экономическое обоснование проектных решений и техническое задание на разработку информационных систем</p> | <p>ПК-3.1 Знает систему показателей эффективности оценки проекта информационных систем и выбора проектных решений, базовые методы расчета экономической эффективности проекта информационных систем</p> <p>ПК-3.2 Умеет производить расчеты экономической эффективности проектов информационных систем, обосновывать выбор проектного, проводить анализ и сравнение разрабатываемого продукта с аналогами по показателям качества, осуществлять планирование комплекса работ с оценкой трудоемкости</p> <p>ПК-3.3 Владеет методами расчета показателей экономического эффекта от внедрения проекта программного обеспечения, методами и средствами оценки экономических затрат на проекты по информатизации и автоматизации решения прикладных задач, методами оценки конкурентоспособности в сравнении с аналогом</p> | <p>Способен обосновывать выбор проектного, проводить анализ и сравнение разрабатываемого продукта с аналогами по показателям качества, осуществлять планирование комплекса работ с оценкой трудоемкости</p> |

3 Место дисциплины (модуля) в структуре образовательной программы

Дисциплина «Интеллектуальные информационные системы» изучается на 4 курсе, 8 семестре.

Дисциплина входит в состав блока 1 «Дисциплины (модули)» и относится к базовой части.

Для освоения дисциплины необходимы знания, умения, навыки и / или опыт практической деятельности, сформированные в процессе изучения дисциплин / практик: «Междисциплинарный проект», «Системы электронного документооборота», «Информа-

ционные технологии управления бизнес-процессами предприятия», «Информационные системы и технологии», «Проектирование информационных систем», «Экономика организации», «Автоматизированные системы обработки экономической информации».

Знания, умения и навыки, сформированные при изучении дисциплины «Интеллектуальные информационные системы», будут востребованы при изучении последующих дисциплин: «Преддипломная практика».

Дисциплина «Интеллектуальные информационные системы» в рамках воспитательной работы направлена на формирование у обучающихся активной гражданской позиции, уважения к правам и свободам человека, знания правовых основ и законов, воспитание чувства ответственности или умения аргументировать, самостоятельно мыслить, развивает творчество, профессиональные умения или творчески развитой личности, системы осознанных знаний, ответственности за выполнение учебно-производственных заданий и т.д.

4 Объем дисциплины (модуля) в зачетных единицах с указанием количества академических часов, выделенных на контактную работу обучающихся с преподавателем (по видам учебных занятий) и на самостоятельную работу обучающихся

Общая трудоемкость (объем) дисциплины составляет 3 з.е., 108 акад. час.

Распределение объема дисциплины (модуля) по видам учебных занятий представлено в таблице 2.

Таблица 2 – Объем дисциплины (модуля) по видам учебных занятий

| Объем дисциплины | Всего академических часов |
|---|---------------------------|
| Общая трудоемкость дисциплины | 108 |
| Контактная аудиторная работа обучающихся с преподавателем (по видам учебных занятий), всего | 10 |
| В том числе: | |
| занятия лекционного типа (лекции и иные учебные занятия, предусматривающие преимущественную передачу учебной информации педагогическими работниками) | 4 |
| занятия семинарского типа (семинары, практические занятия, практикумы, лабораторные работы, коллоквиумы и иные аналогичные занятия) | 6 |
| Самостоятельная работа обучающихся и контактная работа , включающая групповые консультации, индивидуальную работу обучающихся с преподавателями (в том числе индивидуальные консультации); взаимодействие в электронной информационно-образовательной среде вуза | 94 |
| Промежуточная аттестация обучающихся – Зачёт | 4 |

5 Содержание дисциплины (модуля), структурированное по темам (разделам) с указанием отведенного на них количества академических часов и видов учебной работы

Таблица 3 – Структура и содержание дисциплины (модуля)

| Наименование разделов, тем и содержание материала | Виды учебной работы, включая самостоятельную работу обучающихся и трудоемкость (в часах) | | | |
|--|--|------------------------------------|----------------------|-----------|
| | Контактная работа преподавателя с обучающимися | | | СРС |
| | Лекции | Семинарские (практические занятия) | Лабораторные занятия | |
| МОДЕЛИ СИСТЕМ ИСКУССТВЕННОГО ИНТЕЛЛЕКТА | | | | |
| Искусственный интеллект как научная область. Представление задач в пространстве состояний. | 1 | | | 10 |
| Python. Инструмент PyTorch | | | 3* | 14 |
| Нейрон. Сумматор. Функция активации. Создание нейрона и тривиальной нейронной сети для решения логических задач. | 1 | | 3 | 14 |
| Однослойная нейронная сеть. Функция потерь. Задача регрессионного моделирования. | 1 | | | 14 |
| Методы оптимизации. Реализация метода градиентного спуска. | 1 | | | 14 |
| Бинарная классификация. Бинарная кросс-энтропия. Решение задач бинарной классификации изображений. | | | | 14 |
| Локализация. Детектирование, Сегментация. Решение задачи локализации объекта на изображении. | | | | 14 |
| ИТОГО по дисциплине | 4 | | 6 | 94 |

*в виде практической подготовки

6 Внеаудиторная самостоятельная работа обучающихся по дисциплине (модулю)

При планировании самостоятельной работы студенту рекомендуется руководствоваться следующим распределением часов на самостоятельную работу (таблица 4):

Таблица 4 – Рекомендуемое распределение часов на самостоятельную работу

| Компоненты самостоятельной работы | Количество часов |
|--|------------------|
| Изучение теоретических разделов дисциплины | 20 |
| Подготовка к занятиям семинарского типа | 20 |
| Выполнение расчетно-графической работы | 54 |

7 Оценочные средства для проведения текущего контроля и промежуточной аттестации обучающихся по дисциплине (модулю)

Фонд оценочных средств для проведения текущего контроля успеваемости и промежуточной аттестации представлен в Приложении 1.

Полный комплект контрольных заданий или иных материалов, необходимых для оценивания результатов обучения по дисциплине (модулю), практике хранится на кафедре-разработчике в бумажном и электронном виде.

8 Учебно-методическое и информационное обеспечение дисциплины (модуля)

8.1 Основная литература

- Сергеев, Н.Е. Системы искусственного интеллекта. Часть 1: Учебное пособие / Сергеев Н.Е. - Таганрог: Южный федеральный университет, 2016. - 118 с.: ISBN 978-5-9275-2113-5 - Режим доступа: <http://znanium.com/catalog/product/991954>
- Осипов, Г.С. Методы искусственного интеллекта / Осипов Г.С. - М.: Физматлит, 2011. - 296 с.: ISBN 978-5-9221-1323-6 - Режим доступа: <http://znanium.com/catalog/product/544787>

8.2 Дополнительная литература

- Пенькова, Т. Г. Модели и методы искусственного интеллекта : учебное пособие / Т. Г. Пенькова, Ю. В. Вайнштейн. - Красноярск : Сиб. федер. ун-т, 2019. - 116 с. - ISBN 978-5-7638-4043-8. - Режим доступа: <https://znanium.com/catalog/product/1816605>.
- Андрейчиков, А. В. Интеллектуальные информационные системы и методы искусственного интеллекта : учебник / А.В. Андрейчиков, О.Н. Андрейчикова. — Москва : ИНФРА-М, 2022. — 530 с. — DOI 10.12737/1009595. - ISBN 978-5-16-014883-0. – Режим доступа: <https://znanium.com/catalog/product/1864091>

8.3 Методические указания для студентов по освоению дисциплины

- Абарникова, Е.Б. Системы искусственного интеллекта [Электронный ресурс]: учебное пособие / Е.Б. Абарникова. — Комсомольск-на-Амуре.: ФГБОУ ВПО «КНАГТУ», 2004. — 76 с. // Виртуальная библиотека ИНИТ. – Режим доступа: <http://www.initkms.ru/library/readbook/1101130/1>, свободный. – Загл.с экрана.

- Амосов О.С. ИНТЕЛЛЕКТУАЛЬНЫЕ ИНФОРМАЦИОННЫЕ СИСТЕМЫ НЕЙРОННЫЕ СЕТИ И НЕЧЕТКИЕ СИСТЕМЫ:** учебное пособие / Е.Б. Абарникова. — Комсомольск-на-Амуре.: ФГБОУ ВПО «КНАГТУ», 2005. — 122 с. // Виртуальная библиотека ИНИТ. – Режим доступа: <http://www.initkms.ru/library/readbook/1101306/1>, свободный. – Загл.с экрана.

8.4 Современные профессиональные базы данных и информационные справочные системы, используемые при осуществлении образовательного процесса по дисциплине

- Электронно-библиотечная система ZNANIUM.COM. Договор ЕП 44 № 003/10 эбс ИКЗ 191272700076927030100120016311000 от 17 апреля 2019 г.

2. Электронно-библиотечная система IPRbooks. Лицензионный договор № ЕП44 № 001/9 на предоставление доступа к электронно-библиотечной системе IPRbooks ИКЗ 191272700076927030100100090016311000 от 27 марта 2019г.
3. Электронно-библиотечная система eLIBRARY.RU. Договор № ЕП 44 № 004/13 на оказание услуг доступа к электронным изданиям ИКЗ 191272700076927030100100150016311000 от 15 апреля 2019 г.
4. Scopus [Electronic resource : реф.-библиограф, и наукометр. (библиометр.) база данных на англ. яз.] / Elsevier. - Amsterdam, 1960- . - Режим доступа: <http://www.scopus.com/>. - Загл. с экрана.
5. Web of Science (Web of Knowledge) [Electronic resource : реф. и наукометр. база данных на англ. яз. по всем отраслям знания] / Thomson Reuters. - New York, 2001 - Режим доступа: <http://apps.webofknowledge.com/>. - Загл. с экрана.

8.5 Перечень ресурсов информационно-телекоммуникационной сети «Интернет», необходимых для освоения дисциплины (модуля)

1. Mathcad Application Server (MAS): Он-лайн расчеты в Mathcad // <http://mas.exponenta.ru>

1. Microsoft Excel.

2. <https://www.python.org/downloads/windows/>

8.6 Лицензионное и свободно распространяемое программное обеспечение, используемое при осуществлении образовательного процесса по дисциплине

Таблица 5 – Перечень используемого программного обеспечения

| Наименование ПО | Реквизиты / условия использования |
|---|--|
| Microsoft Imagine Premium | Лицензионный договор АЭ223 №008/65 от 11.01.2019 |
| OpenOffice | Свободная лицензия, условия использования по ссылке: https://www.openoffice.org/license.html |
| Microsoft® Windows Professional 7 Russian | лицензионный сертификат 46243844, MSDN Product Key |
| Microsoft Visual Studio 2017 Community | https://visualstudio.microsoft.com/ru/downloads |
| Python 3.x | https://www.python.org/downloads/windows/ |

9 Организационно-педагогические условия

Организация образовательного процесса регламентируется учебным планом и расписанием учебных занятий. Язык обучения (преподавания) - русский. Для всех видов аудиторных занятий академический час устанавливается продолжительностью 45 минут.

При формировании своей индивидуальной образовательной траектории обучающийся имеет право на перезачет соответствующих дисциплин и профессиональных моду-

лей, освоенных в процессе предшествующего обучения, который освобождает обучающегося от необходимости их повторного освоения.

9.1 Образовательные технологии

Учебный процесс при преподавании курса основывается на использовании традиционных, инновационных и информационных образовательных технологий. Традиционные образовательные технологии представлены лекциями и семинарскими (практическими) занятиями. Инновационные образовательные технологии используются в виде широкого применения активных и интерактивных форм проведения занятий. Информационные образовательные технологии реализуются путем активизации самостоятельной работы студентов в информационной образовательной среде.

9.2 Занятия лекционного типа

Лекционный курс предполагает систематизированное изложение основных вопросов учебного плана.

На первой лекции лектор обязан предупредить студентов, применительно к какому базовому учебнику (учебникам, учебным пособиям) будет прочитан курс.

Лекционный курс должен давать наибольший объем информации и обеспечивать более глубокое понимание учебных вопросов при значительно меньшей затрате времени, чем это требуется большинству студентов на самостоятельное изучение материала.

9.3 Занятия семинарского типа

Семинарские занятия представляют собой детализацию лекционного теоретического материала, проводятся в целях закрепления курса и охватывают все основные разделы.

Основной формой проведения семинаров является обсуждение наиболее проблемных и сложных вопросов по отдельным темам, а также разбор примеров и ситуаций в аудиторных условиях. В обязанности преподавателя входят: оказание методической помощи и консультирование студентов по соответствующим темам курса.

Активность на семинарских занятиях оценивается по следующим критериям:

- ответы на вопросы, предлагаемые преподавателем;
- участие в дискуссиях;
- выполнение проектных и иных заданий;
- ассистирование преподавателю в проведении занятий.

Ответ должен быть аргументированным, развернутым, не односложным, содержать ссылки на источники.

Доклады и оппонирование докладов проверяют степень владения теоретическим материалом, а также корректность и строгость рассуждений.

Оценивание заданий, выполненных на семинарском занятии, входит в накопленную оценку.

9.4 Самостоятельная работа обучающихся по дисциплине (модулю)

Самостоятельная работа студентов – это процесс активного, целенаправленного приобретения студентом новых знаний, умений без непосредственного участия преподавателя, характеризующийся предметной направленностью, эффективным контролем и оценкой результатов деятельности обучающегося.

Цели самостоятельной работы:

- систематизация и закрепление полученных теоретических знаний и практических умений студентов;
- углубление и расширение теоретических знаний;
- формирование умений использовать нормативную и справочную документацию, специальную литературу;
- развитие познавательных способностей, активности студентов, ответственности и организованности;
- формирование самостоятельности мышления, творческой инициативы, способностей к саморазвитию, самосовершенствованию и самореализации;
- развитие исследовательских умений и академических навыков.

Самостоятельная работа может осуществляться индивидуально или группами студентов в зависимости от цели, объема, уровня сложности, конкретной тематики.

Технология организации самостоятельной работы студентов включает использование информационных и материально-технических ресурсов университета.

Контроль результатов внеаудиторной самостоятельной работы студентов может проходить в письменной, устной или смешанной форме.

Студенты должны подходить к самостоятельной работе как к наиважнейшему средству закрепления и развития теоретических знаний, выработке единства взглядов на отдельные вопросы курса, приобретения определенных навыков и использования профессиональной литературы.

9.5 Методические указания для обучающихся по освоению дисциплины

При изучении дисциплины обучающимся целесообразно выполнять следующие рекомендации:

1. Изучение учебной дисциплины должно вестись систематически.
2. После изучения какого-либо раздела по учебнику или конспектным материалам рекомендуется по памяти воспроизвести основные термины, определения, понятия раздела.
3. Особое внимание следует уделить выполнению отчетов по практическим занятиям и индивидуальным комплексным заданиям на самостоятельную работу.
4. Вся тематика вопросов, изучаемых самостоятельно, задается на лекциях преподавателем. Им же даются источники (в первую очередь вновь изданные в периодической научной литературе) для более детального понимания вопросов, озвученных на лекции.

При самостоятельной проработке курса обучающиеся должны:

- просматривать основные определения и факты;
- повторить законспектированный на лекционном занятии материал и дополнить его с учетом рекомендованной по данной теме литературы;
- изучить рекомендованную литературу, составлять тезисы, аннотации и конспекты наиболее важных моментов;
- самостоятельно выполнять задания, аналогичные предлагаемым на занятиях;
- использовать для самопроверки материалы фонда оценочных средств.

10 Описание материально-технического обеспечения, необходимого для осуществления образовательного процесса по дисциплине (модулю)

10.1 Учебно-лабораторное оборудование

Таблица 6 – Перечень оборудования лаборатории

| Аудитория | Наименование аудитории (лаборатории) | Используемое оборудование |
|-----------|--------------------------------------|--|
| | Компьютерный класс | персональные компьютеры, мультимедийный проектор, экран, возможность выхода в Интернет |

10.2 Технические и электронные средства обучения

Лекционные занятия *(при наличии).*

Аудитории для лекционных занятий укомплектованы мебелью и техническими средствами обучения, служащими для представления учебной информации большой аудитории (наборы демонстрационного оборудования (проектор, экран, компьютер/ноутбук), учебно-наглядные пособия, тематические иллюстрации).

Лабораторные занятия *(при наличии).*

Для лабораторных занятий используется аудитория №311-5, оснащенная оборудованием, указанным в табл. 6.

Самостоятельная работа.

Помещения для самостоятельной работы оснащены компьютерной техникой с возможностью подключения к сети «Интернет» и доступом к электронной информационно-образовательной среде КНАГУ:

- читальный зал НТБ КНАГУ;
- компьютерные классы

11 Иные сведения

Методические рекомендации по обучению лиц с ограниченными возможностями здоровья и инвалидов

Освоение дисциплины обучающимися с ограниченными возможностями здоровья может быть организовано как совместно с другими обучающимися, так и в отдельных группах. Предполагаются специальные условия для получения образования обучающимися с ограниченными возможностями здоровья.

Профессорско-педагогический состав знакомится с психолого-физиологическими особенностями обучающихся инвалидов и лиц с ограниченными возможностями здоровья, индивидуальными программами реабилитации инвалидов (при наличии). При необходимости осуществляется дополнительная поддержка преподавания тьюторами, психологами, социальными работниками, прошедшими подготовку ассистентами.

В соответствии с методическими рекомендациями Минобрнауки РФ (утв. 8 апреля 2014 г. N АК-44/05вн) в курсе предполагается использовать социально-активные и рефлексивные методы обучения, технологии социокультурной реабилитации с целью оказания помощи в установлении полноценных межличностных отношений с другими студентами, создании комфортного психологического климата в студенческой группе. Подбор и разработка учебных материалов производятся с учетом предоставления материала в раз-

личных формах: аудиальной, визуальной, с использованием специальных технических средств и информационных систем.

Освоение дисциплины лицами с ОВЗ осуществляется с использованием средств обучения общего и специального назначения (персонального и коллективного использования). Материально-техническое обеспечение предусматривает приспособление аудиторий к нуждам лиц с ОВЗ.

Форма проведения аттестации для студентов-инвалидов устанавливается с учетом индивидуальных психофизических особенностей. Для студентов с ОВЗ предусматривается доступная форма предоставления заданий оценочных средств, а именно:

- в печатной или электронной форме (для лиц с нарушениями опорно-двигательного аппарата);

- в печатной форме или электронной форме с увеличенным шрифтом и контрастностью (для лиц с нарушениями слуха, речи, зрения);

- методом чтения ассистентом задания вслух (для лиц с нарушениями зрения).

Студентам с инвалидностью увеличивается время на подготовку ответов на контрольные вопросы. Для таких студентов предусматривается доступная форма предоставления ответов на задания, а именно:

- письменно на бумаге или набором ответов на компьютере (для лиц с нарушениями слуха, речи);

- выбором ответа из возможных вариантов с использованием услуг ассистента (для лиц с нарушениями опорно-двигательного аппарата);

- устно (для лиц с нарушениями зрения, опорно-двигательного аппарата).

При необходимости для обучающихся с инвалидностью процедура оценивания результатов обучения может проводиться в несколько этапов.

ФОНД ОЦЕНОЧНЫХ СРЕДСТВ

по дисциплине

«Интеллектуальные информационные системы»

| | |
|--|------------------------------------|
| Направление подготовки | 09.03.03 Прикладная информатика |
| Направленность (профиль) образовательной программы | Прикладная информатика в экономике |
| Квалификация выпускника | Бакалавр |
| Год начала подготовки (по учебному плану) | 2020 |
| Форма обучения | Заочная форма |
| Технология обучения | Традиционная |

| Курс | Семестр | Трудоемкость, з.е. |
|------|---------|--------------------|
| 4 | 8 | 3 |

| | |
|------------------------------|---|
| Вид промежуточной аттестации | Обеспечивающее подразделение |
| Зачёт | Кафедра «Проектирование, управление и разработка информационных систем» |

1 Перечень планируемых результатов обучения по дисциплине (модулю), соотнесенных с индикаторами достижения компетенций

Таблица 1 – Компетенции и индикаторы их достижения

| Код и наименование компетенции | Индикаторы достижения | Планируемые результаты обучения по дисциплине |
|---|---|---|
| Профессиональные | | |
| <p>ПК-2 Способен проектировать информационные системы по видам обеспечения</p> | <p>ПК-2.1 Знает модели и процессы жизненного цикла информационных систем, состав и структуру различных классов информационных систем, особенности архитектуры корпоративных информационных систем</p> <p>ПК-2.2 Умеет выполнять выбор средств и методов проектирования отдельных компонент проекта и использовать их при выполнении конкретных работ, используя международные и отечественные стандарты в области проектирования</p> <p>ПК-2.3 Владеет навыками использования современных инструментальных средств и технологий, профессионально применяемыми в области проектирования информационных систем, баз данных и знаний, управления проектами информационных систем</p> | <p>Способность использования математического аппарата моделей искусственного интеллекта при проектировании информационных систем</p> |
| <p>ПК-3 Способен составлять технико-экономическое обоснование проектных решений и техническое задание на разработку информационных систем</p> | <p>ПК-3.1 Знает систему показателей эффективности оценки проекта информационных систем и выбора проектных решений, базовые методы расчета экономической эффективности проекта информационных систем</p> <p>ПК-3.2 Умеет производить расчеты экономической эффективности проектов информационных систем, обосновывать выбор проектного, проводить анализ и сравнение разрабатываемого продукта с аналогами по показателям качества, осуществлять планирование комплекса работ с оценкой трудоемкости</p> <p>ПК-3.3 Владеет методами расчета показателей экономического эффекта от внедрения проекта программного обеспечения, методами и сред-</p> | <p>Способен обосновывать выбор проектного, проводить анализ и сравнение разрабатываемого продукта с аналогами по показателям качества, осуществлять планирование комплекса работ с оценкой трудоемкости</p> |

| | | |
|--|--|--|
| | ствами оценки экономических затрат на проекты по информатизации и автоматизации решения прикладных задач, методами оценки конкурентоспособности в сравнении с аналогом | |
|--|--|--|

Таблица 2 – Паспорт фонда оценочных средств

| Контролируемые разделы (темы) дисциплины | Формируемая компетенция | Наименование оценочного средства | Показатели оценки |
|--|-------------------------|--|--|
| Модели систем искусственного интеллекта | ПК-2 | Расчетно-графическая работа, лабораторные работы | Демонстрирует знание и умение построения моделей интеллектуальных систем и способность их программной реализации |
| Модели систем искусственного интеллекта | ПК-3 | Расчетно-графическая работа | Способен обосновывать выбор проектного, проводить анализ и сравнение разрабатываемого продукта с аналогами по показателям качества |

2 Методические материалы, определяющие процедуры оценивания знаний, умений, навыков и (или) опыта деятельности, характеризующие процесс формирования компетенций

Методические материалы, определяющие процедуры оценивания знаний, умений, навыков и (или) опыта деятельности, представлены в виде технологической карты дисциплины (таблица 3).

Таблица 3 – Технологическая карта

| Наименование оценочного средства | Сроки выполнения | Шкала оценивания | Критерии оценивания |
|---|------------------|------------------|---|
| 8 семестр Промежуточная аттестация в форме «Зачет» | | | |
| Лабораторная работа 1 | | 10 баллов | 10 баллов - Студент полностью выполнил задание, показал отличные умения и навыки в рамках усвоенного учебного материала, отчет по лабораторной работе оформлен аккуратно и в соответствии с предъявляемыми требованиями. 7 баллов - Студент полностью выполнил задание, показал хорошие умения навыки в рамках усвоенного учебного |
| Лабораторная работа 2 | | 10 баллов | |

| | | | |
|---|--|------------|---|
| | | | <p>материала, но не смог полностью объяснить ход выполнения работы.</p> <p>4 балла - Студент полностью выполнил задание, но допустил существенные неточности и грубые ошибки, не проявил умения правильно интерпретировать полученные результаты, качество оформления отчета имеет недостаточный уровень.</p> <p>1 балл - Студент не полностью выполнил задание, при этом проявил недостаточный уровень умений и навыков, а также неспособен пояснить полученные результаты.</p> |
| РГР | | 80 баллов | <p>80 баллов - Студент полностью выполнил задание, показал отличные умения и навыки в рамках усвоенного учебного материала, расчетно-графическая работа оформлена аккуратно и в соответствии с предъявляемыми требованиями.</p> <p>60 баллов - Студент полностью выполнил задание, показал хорошие умения навыки в рамках усвоенного учебного материала, но не смог обосновать оптимальность предложенного решения, допущены одна или две неточности, есть недостатки в оформлении.</p> <p>40 баллов - Студент полностью выполнил задание, но допустил существенные неточности и грубые ошибки, не проявил умения правильно интерпретировать полученные результаты, качество оформления имеет недостаточный уровень.</p> <p>10 баллов - Студент не полностью выполнил задание, при этом проявил недостаточный уровень умений и навыков, а также неспособен пояснить полученный результат.</p> |
| ИТОГО: | | 100 баллов | |
| <p>Критерии оценки результатов обучения по дисциплине: Пороговый (минимальный) уровень для аттестации в форме зачета – 75 % от максимально возможной суммы баллов</p> | | | |

3 Типовые контрольные задания или иные материалы, необходимые для оценки знаний, умений, навыков и (или) опыта деятельности, характеризующие процесс формирования компетенций в ходе освоения образовательной программы

3.1 Задания для текущего контроля успеваемости

Задания лабораторных работ

Лабораторная работа №1. Установка PyTorch.

Цель работы: Установить инструмент PyTorch и ознакомиться с его основными функциями.

Лабораторная работа №2. Создание нейронов для логических вычислений.

Цель работы: На языке программирования python создать отдельные нейроны для вычисления операций: xor, or, not, and.

Задания для расчетно-графической работы

Разработать логическую и структурную модели экспертной системы для решения следующей задачи (таблица). Обосновывать выбор проектного решения, провести анализ и сравнение разрабатываемого продукта с аналогами.

Варианты задания

| Номер варианта | Задание |
|----------------|---|
| 1 | Диагностика простудных заболеваний |
| 2 | Диагностика неполадок компьютера |
| 3 | Диагностика неполадок двигателя автомобиля |
| 4 | Определение животного по введенным характеристикам |
| 5 | Определение растения по введенным характеристикам |
| 6 | Определение вида транспорта по введенным характеристикам |
| 7 | Определение вида железнодорожных вагонов по введенным характеристикам |
| 8 | Определение типа аудитории по введенным характеристикам |
| 9 | Определение вида автомобиля по введенным характеристикам |
| 10 | Диагностика интересов абитуриента на портале КнАГУ АСТРА |

