

Министерство науки и высшего образования Российской Федерации
Федеральное государственное бюджетное образовательное
учреждение высшего образования
«Комсомольский-на-Амуре государственный университет»

УТВЕРЖДАЮ
И.о. декана факультета
Факультет компьютерных технологий
_____ Трещев И.А.
«__» _____ 2020 г.

РАБОЧАЯ ПРОГРАММА ДИСЦИПЛИНЫ

«Защита информации»

Направление подготовки	02.03.03 Математическое обеспечение и администрирование информационных систем
Направленность (профиль) образовательной программы	Технология программирования
Квалификация выпускника	Бакалавр
Год начала подготовки (по учебному плану)	2020
Форма обучения	Очная форма
Технология обучения	Традиционная

Курс	Семестр	Трудоемкость, з.е.
4	7	4


Вид промежуточной аттестации	Обеспечивающее подразделение
Зачет с оценкой	Кафедра «Информационная безопасность автоматизированных систем»

Комсомольск-на-Амуре
2020

Комсомольск-на-Амуре
2020

Разработчик рабочей программы:


Кандидат технических наук


Трещев И.А.

СОГЛАСОВАНО:


Заведующий кафедрой

Кафедра «Информационная безопасность автоматизированных систем»


В.А. Челухин

Заведующий выпускающей кафедрой

Кафедра «Прикладная математика»


Григорьева А.Л.

1 Введение

Рабочая программа дисциплины «Защита информации» составлена в соответствии с требованиями федерального государственного образовательного стандарта, утвержденного приказом Министерства образования и науки Российской Федерации № 809 от 23.08.2017, и основной профессиональной образовательной программы подготовки «Технология программирования» по направлению 02.03.03 "Математическое обеспечение и администрирование информационных систем".

Задачи дисциплины	Дать студентам систему знаний по основам информационной безопасности, понимание важности защиты информации, прав граждан на доступ к информации, научить трактовать и применять законы, действующие в сфере информационной безопасности и компьютерных преступлений.
Основные разделы / темы дисциплины	<p>Основы правовых методов защиты информации автоматизированной системы.: Законодательство в области информационной безопасности, Антивирусы, Техническая защита информации,</p> <p>Основы организационной и административной защиты информации.: Основы защиты информации, Политика информационной безопасности, Регламенты и положения,</p> <p>Защита от НСД: Программно-технические меры по защите информации, Средства защиты от несанкционированного доступа к информации,</p> <p>Защита сети предприятия: Защита периметра сети, Работа с межсетевыми экранами,</p>

2 Перечень планируемых результатов обучения по дисциплине (модулю), соотнесенных с индикаторами достижения компетенций

Процесс изучения дисциплины «Защита информации» направлен на формирование следующих компетенций в соответствии с ФГОС ВО и основной образовательной программой (таблица 1):

Таблица 1 – Компетенции и индикаторы их достижения

Код и наименование компетенции	Индикаторы достижения	Планируемые результаты обучения по дисциплине
Общепрофессиональные		
ОПК-5 Способен устанавливать и сопровождать программное обеспечение для информационных систем и баз данных, в том числе отечественного производства	<p>ОПК-5.1 Знает основы инсталляции и принципы и сопровождения программного обеспечения для информационных систем и баз данных, в том числе отечественного производства</p> <p>ОПК-5.2 Умеет реализовывать техническое сопро-</p>	<p>Владеет навыками обеспечения конфиденциальности данных во всех объектах сетевой инфраструктуры.</p> <p>Владеет навыками использования компьютерной техники и информационных технологий в поиске источников и литературы, использовании правовых баз данных, составлении библио-</p>

	<p>вождение информационных систем и баз данных ОПК-5.3 Имеет практические навыки установки и инсталляции программных комплексов</p>	<p>графических и архивных обзоров Знает современные методы и программные средства обеспечения информационной безопасности Умеет использовать современные методы и программные средства информационно-коммуникационных технологий</p>
--	---	--

3 Место дисциплины (модуля) в структуре образовательной программы

Дисциплина «Защита информации» изучается на 4 курсе, 7 семестре.

Дисциплина входит в состав блока 1 «Дисциплины (модули)» и относится к базовой части.

Для освоения дисциплины необходимы знания, умения, навыки и / или опыт практической деятельности, сформированные в процессе изучения дисциплин / практик: «Операционные системы», «Базы данных», «Сети и телекоммуникации».

Дисциплина «Защита информации» в рамках воспитательной работы направлена на формирование у обучающихся активной гражданской позиции, уважения к правам и свободам человека, знания правовых основ и законов, воспитание чувства ответственности или умения аргументировать, самостоятельно мыслить, развивает творчество, профессиональные умения или творчески развитой личности, системы осознанных знаний, ответственности за выполнение учебно-производственных заданий и т.д.

4 Объем дисциплины (модуля) в зачетных единицах с указанием количества академических часов, выделенных на контактную работу обучающихся с преподавателем (по видам учебных занятий) и на самостоятельную работу обучающихся

Общая трудоемкость (объем) дисциплины составляет 4 з.е., 144 акад. час.

Распределение объема дисциплины (модуля) по видам учебных занятий представлено в таблице 2.

Таблица 2 – Объем дисциплины (модуля) по видам учебных занятий

Объем дисциплины	Всего академических часов
Общая трудоемкость дисциплины	144
Контактная аудиторная работа обучающихся с преподавателем (по видам учебных занятий), всего	36
В том числе:	
занятия лекционного типа (лекции и иные учебные занятия, предусматривающие преимущественную передачу учебной информации педагогическими работниками)	12
занятия семинарского типа (семинары, практические занятия, практикумы, лабораторные работы, коллоквиумы и иные аналогичные за-	24

нения)	
Самостоятельная работа обучающихся и контактная работа , включающая групповые консультации, индивидуальную работу обучающихся с преподавателями (в том числе индивидуальные консультации); взаимодействие в электронной информационно-образовательной среде вуза	108
Промежуточная аттестация обучающихся – Зачет с оценкой	0

5 Содержание дисциплины (модуля), структурированное по темам (разделам) с указанием отведенного на них количества академических часов и видов учебной работы

Таблица 3 – Структура и содержание дисциплины (модуля)

Наименование разделов, тем и содержание материала	Виды учебной работы, включая самостоятельную работу обучающихся и трудоемкость (в часах)			
	Контактная работа преподавателя с обучающимися			СРС
	Лекции	Семинарские (практические занятия)	Лабораторные занятия	
Основы правовых методов защиты информации автоматизированной системы.				
Законодательство в области информационной безопасности <i>Основные законы в сфере информационной безопасности. Основные нормативные правовые акты в сфере информационной безопасности.</i>	4			
Антивирусы <i>Изучение &nbsp;антивирусных программ</i>			2	
Техническая защита информации <i>Занятие со средствами технической защиты информации от утечки по каналам АВАК, АЭП, ПЭМИ.</i>			10	
-				26
Основы организационной и административной защиты информации.				
Основы защиты информации <i>Основы политики информационной безопасности. Методика организации и управления служб защиты информации. Разработка администра-</i>	4			

<i>тивных мер информационной безопасности.</i>				
Политика информационной безопасности <i>Разработка политики информационной безопасности</i>			6	
Регламенты и положения <i>Разработка административных мер по информационной безопасности</i>			2	
-				24
Защита от НСД				
Программно-технические меры по защите информации <i>Состав и оборудование программно-аппаратных комплексов обеспечения информационной безопасности</i>	2			
Средства защиты от несанкционированного доступа к информации <i>Установка и настройка Secret Net Studio</i>			2	
-				20
Защита сети предприятия				
Защита периметра сети	2			
Работа с межсетевыми экранами <i>Установка и настройка межсетевых экранов.</i>			2	
-				34
ИТОГО по дисциплине	12		24	108

6 Внеаудиторная самостоятельная работа обучающихся по дисциплине (модулю)

При планировании самостоятельной работы студенту рекомендуется руководствоваться следующим распределением часов на самостоятельную работу (таблица 4):

Таблица 4 – Рекомендуемое распределение часов на самостоятельную работу

Компоненты самостоятельной работы	Количество часов
Выполнение отчета и подготовка к защите лаб. раб.	36
Выполнение отчета и подготовка к защите РГР	36

7 Оценочные средства для проведения текущего контроля и промежуточной аттестации обучающихся по дисциплине (модулю)

Фонд оценочных средств для проведения текущего контроля успеваемости и промежуточной аттестации представлен в Приложении 1.

Полный комплект контрольных заданий или иных материалов, необходимых для оценивания результатов обучения по дисциплине (модулю), практике хранится на кафедре-разработчике в бумажном и электронном виде.

8 Учебно-методическое и информационное обеспечение дисциплины (модуля)

8.1 Основная литература

1. Челухин. В. А. Информационная безопасность предприятия: Москва2020/ Владимир Алексеевич Челухин. – [б.м.]:Издательские решения, 2020. – 144 с.
2. Программно-аппаратные средства обеспечения информационной безопасности: Учебное пособие для вузов/Душкин А.В., Барсуков О.М., Кравцов Е.В. - М.:Гор-линия-Телеком, 2016. - 248 с.: 60x90 1/16. - (Специальность) (Обложка) ISBN 978-5-9912-0470-5 - Режим доступа: <http://znanium.com/catalog/product/973806>

8.2 Дополнительная литература

1. Баранова, Е. К. Информационная безопасность и защита информации [Электронный ресурс]: учеб. пособие / Е. К. Баранова, А. В. Бабаш. – 3-е изд., перераб. и доп. – М. : РИОР: ИНФРА – М, 2017. – 322 с. // ZNANIUM.COM. : электронно-библиотечная система. – Режим доступа: <http://www.znanium.com/catalog.php?>, ограниченный. – Загл. с экрана.
2. Башлы, Н. П. Информационная безопасность и защита информации [Электронный ресурс] : учебник / Н. П. Башлы, А. В. Бабаш, Е. К. Баранова. – М. : РИОР, 2013. – 222 с. // ZNANIUM.COM. : электронно-библиотечная система. – Режим доступа: <http://www.znanium.com/catalog.php?>, ограниченный. – Загл. с экрана.
3. Web-аппликации в Интернет-маркетинге: проектирование, создание и применение [Электронный ресурс]: практическое пособие / Винарский Я.С., Гутгарц Р.Д. - М. :НИЦ ИНФРА-М, 2015. - 269 с. // ZNANIUM.COM : электронно-библиотечная система. – Режим доступа: <http://znanium.com/catalog.php#>, ограниченный. – Загл. с экрана.

8.3 Методические указания для студентов по освоению дисциплины

1. Необходимы начальные знания операционных систем: Linux, Windows.
2. Антивирусные программы Антивирус Касперского, Dr. Web Symantec, Avast. С целью повышения качества ведения образовательной деятельности в университете создана электронная информационно-образовательная среда. Она подразумевает организацию взаимодействия между обучающимися и преподавателями через си-

стему личных кабинетов студентов, расположенных на официальном сайте университета в информационно-телекоммуникационной сети «Интернет» по адресу <https://student.knastu.ru>. Созданная информационно-образовательная среда позволяет осуществлять взаимодействие между участниками образовательного процесса посредством организации дистанционного консультирования по вопросам выполнения практических заданий. В учебном процессе по дисциплине активно используется информационно-справочная система КонсультантПлюс.

8.4 Современные профессиональные базы данных и информационные справочные системы, используемые при осуществлении образовательного процесса по дисциплине

1. Электронно-библиотечная система ZNANIUM.COM – <http://www.znanium.com>.
2. Консультант+

8.5 Перечень ресурсов информационно-телекоммуникационной сети «Интернет», необходимых для освоения дисциплины (модуля)

С целью повышения качества ведения образовательной деятельности в университете создана электронная информационно-образовательная среда. Она подразумевает организацию взаимодействия между обучающимися и преподавателями через систему личных кабинетов студентов, расположенных на официальном сайте университета в информационно-телекоммуникационной сети «Интернет» по адресу <https://student.knastu.ru>. Созданная информационно-образовательная среда позволяет осуществлять взаимодействие между участниками образовательного процесса посредством организации дистанционного консультирования по вопросам выполнения практических заданий. В учебном процессе по дисциплине активно используется информационно-справочная система КонсультантПлюс.

8.6 Лицензионное и свободно распространяемое программное обеспечение, используемое при осуществлении образовательного процесса по дисциплине

Таблица 5 – Перечень используемого программного обеспечения

Наименование ПО	Реквизиты / условия использования
Microsoft® Windows Professional 7 Russian	Лицензионный сертификат № 46243844 от 09.12.2009 бессрочное использование
Open Office или аналог	Свободно-распространяемое
Операционная система Kali Linux или аналог	Свободно-распространяемое

9 Организационно-педагогические условия

Организация образовательного процесса регламентируется учебным планом иписанием учебных занятий. Язык обучения (преподавания) - русский. Для всех видов аудиторных занятий академический час устанавливается продолжительностью 45 минут.

При формировании своей индивидуальной образовательной траектории обучающийся имеет право на перезачет соответствующих дисциплин и профессиональных модулей, освоенных в процессе предшествующего обучения, который освобождает обучающегося от необходимости их повторного освоения.

9.1 Образовательные технологии

Учебный процесс при преподавании курса основывается на использовании традиционных, инновационных и информационных образовательных технологий. Традиционные образовательные технологии представлены лекциями и семинарскими (практическими) занятиями. Инновационные образовательные технологии используются в виде широкого применения активных и интерактивных форм проведения занятий. Информационные образовательные технологии реализуются путем активизации самостоятельной работы студентов в информационной образовательной среде.

9.2 Занятия лекционного типа

Лекционный курс предполагает систематизированное изложение основных вопросов учебного плана.

На первой лекции лектор обязан предупредить студентов, применительно к какому базовому учебнику (учебникам, учебным пособиям) будет прочитан курс.

Лекционный курс должен давать наибольший объем информации и обеспечивать более глубокое понимание учебных вопросов при значительно меньшей затрате времени, чем это требуется большинству студентов на самостоятельное изучение материала.

9.3 Занятия семинарского типа

Семинарские занятия представляют собой детализацию лекционного теоретического материала, проводятся в целях закрепления курса и охватывают все основные разделы.

Основной формой проведения семинаров является обсуждение наиболее проблемных и сложных вопросов по отдельным темам, а также разбор примеров и ситуаций в аудиторных условиях. В обязанности преподавателя входят: оказание методической помощи и консультирование студентов по соответствующим темам курса.

Активность на семинарских занятиях оценивается по следующим критериям:

- ответы на вопросы, предлагаемые преподавателем;
- участие в дискуссиях;
- выполнение проектных и иных заданий;
- ассистирование преподавателю в проведении занятий.

Ответ должен быть аргументированным, развернутым, не односложным, содержать ссылки на источники.

Доклады и оппонирование докладов проверяют степень владения теоретическим материалом, а также корректность и строгость рассуждений.

Оценивание заданий, выполненных на семинарском занятии, входит в накопленную оценку.

9.4 Самостоятельная работа обучающихся по дисциплине (модулю)

Самостоятельная работа студентов – это процесс активного, целенаправленного приобретения студентом новых знаний, умений без непосредственного участия преподавателя, характеризующийся предметной направленностью, эффективным контролем и оценкой результатов деятельности обучающегося.

Цели самостоятельной работы:

- систематизация и закрепление полученных теоретических знаний и практических умений студентов;
- углубление и расширение теоретических знаний;

- формирование умений использовать нормативную и справочную документацию, специальную литературу;
- развитие познавательных способностей, активности студентов, ответственности и организованности;
- формирование самостоятельности мышления, творческой инициативы, способностей к саморазвитию, самосовершенствованию и самореализации;
- развитие исследовательских умений и академических навыков.

Самостоятельная работа может осуществляться индивидуально или группами студентов в зависимости от цели, объема, уровня сложности, конкретной тематики.

Технология организации самостоятельной работы студентов включает использование информационных и материально-технических ресурсов университета.

Контроль результатов внеаудиторной самостоятельной работы студентов может проходить в письменной, устной или смешанной форме.

Студенты должны подходить к самостоятельной работе как к наиважнейшему средству закрепления и развития теоретических знаний, выработке единства взглядов на отдельные вопросы курса, приобретения определенных навыков и использования профессиональной литературы.

9.5 Методические указания для обучающихся по освоению дисциплины

При изучении дисциплины обучающимся целесообразно выполнять следующие рекомендации:

1. Изучение учебной дисциплины должно вестись систематически.
2. После изучения какого-либо раздела по учебнику или конспектным материалам рекомендуется по памяти воспроизвести основные термины, определения, понятия раздела.
3. Особое внимание следует уделить выполнению отчетов по практическим занятиям и индивидуальным комплексным заданиям на самостоятельную работу.
4. Вся тематика вопросов, изучаемых самостоятельно, задается на лекциях преподавателем. Им же даются источники (в первую очередь вновь изданные в периодической научной литературе) для более детального понимания вопросов, озвученных на лекции.

При самостоятельной проработке курса обучающиеся должны:

- просматривать основные определения и факты;
- повторить законспектированный на лекционном занятии материал и дополнить его с учетом рекомендованной по данной теме литературы;
- изучить рекомендованную литературу, составлять тезисы, аннотации и конспекты наиболее важных моментов;
- самостоятельно выполнять задания, аналогичные предлагаемым на занятиях;
- использовать для самопроверки материалы фонда оценочных средств.

10 Описание материально-технического обеспечения, необходимого для осуществления образовательного процесса по дисциплине (модулю)

10.1 Учебно-лабораторное оборудование

Таблица 6 – Перечень оборудования лаборатории

Аудитория	Наименование аудитории (лаборатории)	Используемое оборудование
202/5	Лаборатория программно-аппаратных средств защиты информации	SMV 8.5, smv 11, Комплект антенн альбатрос, Октава 110А, АС-1

201-5	Лаборатория технических средств защиты информации	Камертон, Соната РС-1, Соната АВ, ЛГШ 503, Вето М
319-3	Лаборатория оценки ПЭМИн	FSC 3, П6-50,51

10.2 Технические и электронные средства обучения

Лекционные занятия

Аудитории для лекционных занятий укомплектованы мебелью и техническими средствами обучения, служащими для представления учебной информации большой аудитории (наборы демонстрационного оборудования (проектор, экран, компьютер/ноутбук), учебно-наглядные пособия, тематические иллюстрации).

Лабораторные занятия

Для лабораторных занятий используется аудитория №_202_, оснащенная оборудованием, указанным в табл.6:

Самостоятельная работа.

Помещения для самостоятельной работы оснащены компьютерной техникой с возможностью подключения к сети «Интернет» и доступом к электронной информационно-образовательной среде КНАГУ:

- читальный зал НТБ КНАГУ;
- компьютерные классы (ауд. 311 корпус № 5, ауд. 205 корпус № 5, ауд. 313 корпус № 5).

11 Иные сведения

Методические рекомендации по обучению лиц с ограниченными возможностями здоровья и инвалидов

Освоение дисциплины обучающимися с ограниченными возможностями здоровья может быть организовано как совместно с другими обучающимися, так и в отдельных группах. Предполагаются специальные условия для получения образования обучающимися с ограниченными возможностями здоровья.

Профессорско-педагогический состав знакомится с психолого-физиологическими особенностями обучающихся инвалидов и лиц с ограниченными возможностями здоровья, индивидуальными программами реабилитации инвалидов (при наличии). При необходимости осуществляется дополнительная поддержка преподавания тьюторами, психологами, социальными работниками, прошедшими подготовку ассистентами.

В соответствии с методическими рекомендациями Минобрнауки РФ (утв. 8 апреля 2014 г. N АК-44/05вн) в курсе предполагается использовать социально-активные и рефлексивные методы обучения, технологии социокультурной реабилитации с целью оказания помощи в установлении полноценных межличностных отношений с другими студентами, создании комфортного психологического климата в студенческой группе. Подбор и разработка учебных материалов производятся с учетом предоставления материала в различных формах: аудиальной, визуальной, с использованием специальных технических средств и информационных систем.

Освоение дисциплины лицами с ОВЗ осуществляется с использованием средств обучения общего и специального назначения (персонального и коллективного использования). Материально-техническое обеспечение предусматривает приспособление аудиторий к нуждам лиц с ОВЗ.

Форма проведения аттестации для студентов-инвалидов устанавливается с учетом индивидуальных психофизических особенностей. Для студентов с ОВЗ предусматривается доступная форма предоставления заданий оценочных средств, а именно:

- в печатной или электронной форме (для лиц с нарушениями опорно-двигательного аппарата);
- в печатной форме или электронной форме с увеличенным шрифтом и контрастностью (для лиц с нарушениями слуха, речи, зрения);
- методом чтения ассистентом задания вслух (для лиц с нарушениями зрения).

Студентам с инвалидностью увеличивается время на подготовку ответов на контрольные вопросы. Для таких студентов предусматривается доступная форма предоставления ответов на задания, а именно:

- письменно на бумаге или набором ответов на компьютере (для лиц с нарушениями слуха, речи);
- выбором ответа из возможных вариантов с использованием услуг ассистента (для лиц с нарушениями опорно-двигательного аппарата);
- устно (для лиц с нарушениями зрения, опорно-двигательного аппарата).

При необходимости для обучающихся с инвалидностью процедура оценивания результатов обучения может проводиться в несколько этапов.

ФОНД ОЦЕНОЧНЫХ СРЕДСТВ

по дисциплине

«Защита информации»

Направление подготовки	02.03.03 Математическое обеспечение и администрирование информационных систем
Направленность (профиль) образовательной программы	Технология программирования
Квалификация выпускника	Бакалавр
Год начала подготовки (по учебному плану)	2020
Форма обучения	Очная форма
Технология обучения	Традиционная

Курс	Семестр	Трудоемкость, з.е.
4	7	4

Вид промежуточной аттестации	Обеспечивающее подразделение
Зачет с оценкой	Кафедра «Информационная безопасность автоматизированных систем»

1 Перечень планируемых результатов обучения по дисциплине (модулю), соотнесенных с индикаторами достижения компетенций

Таблица 1 – Компетенции и индикаторы их достижения

Код и наименование компетенции	Индикаторы достижения	Планируемые результаты обучения по дисциплине
Общепрофессиональные		
ОПК-5 Способен устанавливать и сопровождать программное обеспечение для информационных систем и баз данных, в том числе отечественного производства	<p>ОПК-5.1 Знает основы установки и принципы и сопровождения программного обеспечения для информационных систем и баз данных, в том числе отечественного производства</p> <p>ОПК-5.2 Умеет реализовывать техническое сопровождение информационных систем и баз данных</p> <p>ОПК-5.3 Имеет практические навыки установки и установки программных комплексов</p>	<p>Владеет навыками обеспечения конфиденциальности данных во всех объектах сетевой инфраструктуры.</p> <p>Владеет навыками использования компьютерной техники и информационных технологий в поиске источников и литературы, использовании правовых баз данных, составлении библиографических и архивных обзоров</p> <p>Знает современные методы и программные средства обеспечения информационной безопасности</p> <p>Умеет использовать современные методы и программные средства информационно-коммуникационных технологий</p>

Таблица 2 – Паспорт фонда оценочных средств

Контролируемые разделы (темы) дисциплины	Формируемая компетенция	Наименование оценочного средства	Показатели оценки
Антивирусы	ОПК-5	Лабораторная работа №1	Умеет осуществлять мониторинг и аудит безопасности автоматизированной системы
ТЗИ		Лабораторная работа №2	Умеет выполнять полный объем работ, связанных с реализацией частных политик информационной безопасности автоматизированной системы,
Регламенты		Лабораторная работа №3	Умеет Организовать разработку и внедрение автоматизированной системы с учетом требований ин-

			формационной безопасности
Положения		Лабораторная работа №4	Умеет Организовать эксплуатацию автоматизированной системы с учетом требований информационной безопасности
SNS		Лабораторная работа №5	Умеет Организовать сопровождение автоматизированной системы с учетом требований информационной безопасности
МЭ		Лабораторная работа №6	Умеет управлять информационной безопасностью автоматизированной системы
Все темы первого семестра	ОПК-5	РГР	РГР выполнена верно.

2 Методические материалы, определяющие процедуры оценивания знаний, умений, навыков и (или) опыта деятельности, характеризующие процесс формирования компетенций

Методические материалы, определяющие процедуры оценивания знаний, умений, навыков и (или) опыта деятельности, представлены в виде технологической карты дисциплины (таблица 3).

Таблица 3 – Технологическая карта

Наименование оценочного средства	Сроки выполнения	Шкала оценивания	Критерии оценивания
7 семестр			
Промежуточная аттестация в форме «Зачет с оценкой»			
Лабораторные работы(5 баллов за 1 работу)	В течение семестра	30 баллов	30 баллов - студент правильно выполнил практическое задание. Показал отличные знания в рамках освоенного учебного материала. 20 баллов - студент выполнил практическое задание с небольшими неточностями. Показал хорошие знания в рамках освоенного учебного материала.

				<p>10 баллов - студент выполнил практическое задание с существенными неточностями. Показал удовлетворительные знания в рамках усвоенного учебного материала.</p> <p>2 балла - при выполнении практического задания студент продемонстрировал недостаточный уровень знаний.</p> <p>0 баллов - задание не выполнено.</p>
	РГР	В конце семестра	15 баллов	<p>15 баллов - студент правильно выполнил задание. Показал отличное владения навыками применения полученных знаний и умений при решении профессиональных задач в рамках усвоенного учебного материала. Ответил на все дополнительные вопросы на защите.</p> <p>10 баллов - студент выполнил задание с небольшими неточностями. Показал хорошие владения навыками применения полученных знаний и умений при решении профессиональных задач в рамках усвоенного учебного материала. Ответил на большинство дополнительных вопросов на защите.</p> <p>5 баллов - студент выполнил задание с существенными неточностями. Показал удовлетворительное владение навыками применения полученных знаний и умений при решении профессиональных задач в рамках усвоенного учебного материала. При ответах на дополнительные вопросы на защите было допущено много неточностей.</p> <p>0 баллов - при выполнении задания студент продемонстрировал недостаточный уровень владения навыками применения полученных знаний и умений при решении профессиональных задач в рамках усвоенного учебного материала. При ответах на дополнительные</p>

				вопросы на защите было допущено множество неточностей.
ИТОГО:		-	45 бал- ЛОВ	-

Критерии оценки результатов обучения по дисциплине:

0 – 64 % от максимально возможной суммы баллов – «неудовлетворительно» (недостаточный уровень для промежуточной аттестации по дисциплине);
 65 – 74 % от максимально возможной суммы баллов – «удовлетворительно» (пороговый (минимальный) уровень);
 75 – 84 % от максимально возможной суммы баллов – «хорошо» (средний уровень);
 85 – 100 % от максимально возможной суммы баллов – «отлично» (высокий (максимальный) уровень)

1.1 Задания для лабораторных работ

Лабораторная работа 1.

По согласованию с преподавателем установить и настроить средство антивирусной защиты.

Лабораторная работа 2.

Провести анализ средств технической защиты информации защищенных автоматизированных информационных систем для данного преподавателем предприятия по каналам АВАК, ПЭМИН, АЭП.

Лабораторная работа 3.

Провести анализ защиты информации защищенных автоматизированных информационных систем для данного преподавателем предприятия, разработать необходимые регламенты по информационной безопасности.

Лабораторная работа 4.

Провести анализ систем передачи информации защищенных автоматизированных информационных систем для данного преподавателем предприятия. Разработать необходимые положения и инструкции по защите информации.

Лабораторная работа 5.

Провести анализ уровня защиты информации для данного преподавателем предприятия с учетом требований по защите информации. Установить и настроить secret net studio для выполнения требований ФСТЭК.

Лабораторная работа 6.

Подобрать средства защиты информации для данного преподавателем предприятия в части обеспечения состояния защищенности информации передаваемой по сети. Установить и настроить по согласованию с преподавателем межсетевой экран.

Примерные темы РГР

Выполнить задание по следующим вариантам:

1. Провести анализ информационной безопасности предприятия, характер и число ПК которого указан преподавателем, и определить характер вероятных угроз его информационной безопасности.
2. Провести анализ информационной безопасности предприятия, характер и число ПК которого указан преподавателем, и указать, какие законодательные акты должны быть соблюдены при организации его информационной безопасности.

- Разработать систему организационно-распорядительных документов.
3. Провести анализ имеющейся информации на серверах и рабочих станциях предприятия по заданию преподавателя и определить класс её по РД «Автоматизированные системы. Защита от несанкционированного доступа к информации. Классификация автоматизированных систем и требования по защите информации». Характер предприятия указывается преподавателем. Разработать акты и инструкции. Установить и настроить СЗИ от НСД.
 4. Провести анализ имеющейся информации на серверах и рабочих станциях предприятия по заданию преподавателя и определить класс её сетевого экрана по РД ФСТЭК " Средства вычислительной техники. Межсетевые экраны. Защита от НСД к информации. Показатели защищенности от НСД к информации"». Установить и настроить необходимый МЭ.
 5. Разработать необходимую систему защиты информации на предприятии с 50 ПК, характер предприятия указывается преподавателем.
 6. Разработать необходимую программно-техническую систему защиты информации на предприятии с 50 ПК либо указанном преподавателем.
 7. Разработать необходимую организационную систему защиты информации на предприятии с 50 ПК либо указанном преподавателем.
 8. Разработать необходимые меры защиты персональных данных информации на предприятии с 50 ПК либо указанном преподавателем.

Задания выполнить в соответствии с требованиями единой системы документации (ЕСПД) и РД 013-2016 «Текстовые студенческие работы. Правила оформления».

