

Министерство науки и высшего образования Российской Федерации
Федеральное государственное бюджетное образовательное
учреждение высшего образования
«Комсомольский-на-Амуре государственный университет»

УТВЕРЖДАЮ
Проректор по УР

Г.П. Старинов
« 15 » апреля 2019 г.



РАБОЧАЯ ПРОГРАММА ДИСЦИПЛИНЫ

Безопасность жизнедеятельности


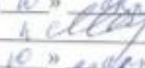

Направление подготовки	13.03.01 "Теплоэнергетика и теплотехника"
Направленность (профиль) образовательной программы	Тепловые электрические станции
Квалификация выпускника	бакалавр
Год начала подготовки (по учебному плану)	2019
Форма обучения	заочная
Технология обучения	традиционная

Курс	Семестр	Трудоемкость, з.е.
3	6	3

Вид промежуточной аттестации	Обеспечивающее подразделение
Зачет с оценкой	Кафедра БЖ

Комсомольск-на-Амуре 2019

Разработчик рабочей программы
Зав. Кафедрой ЭиБЖ, д.т.н. проф.
К.т.н., доцент кафедры ЭиБЖ

 И.П. Степанова
« 10 » апрель 2019г.
 Т.А. Младова
« 10 » апрель 2019г.
 Н.В. Муллер
« 10 » апрель 2019г.


К.т.н., доцент кафедры ЭиБЖ

СОГЛАСОВАНО

Директор библиотеки

 И.А. Романовская
« 11 » апрель 2019г.

Заведующий кафедрой
(обеспечивающей) «Экологии и безо-
пасности жизнедеятельности»

 И.П. Степанова
« 10 » апрель 2019г.

Заведующий кафедрой
«Тепловые энергетические установки»

 А.В.Смирнов
« 11 » апрель 2019г.

Декан факультета заочного отделения

 М.В.Семибратова
« 4 » апрель 2019г.

Начальник учебно-методического
управления

 Е.Е. Поздеева
« 11 » апрель 2019г.

1 Введение

Рабочая программа и фонд оценочных средств дисциплины «Безопасность жизнедеятельности» составлены в соответствии с требованиями федерального государственного образовательного стандарта, утвержденного приказом Минобрнауки Российской Федерации, и основной профессиональной образовательной программы подготовки «Тепловые электрические станции» по направлению подготовки «13.03.01 Теплоэнергетика и теплотехника».

<p>Задачи дисциплины</p>	<p>Изучить</p> <ol style="list-style-type: none"> 1 Природу риска: источники и факторы риска в повседневной жизни и в профессиональной деятельности; 2 Методы и средства защиты жизни и здоровья человека в повседневной жизни и в профессиональной деятельности; 3 Методы профилактики и защиты при аварийных ситуациях; 4 Методы прогнозирования и защиты в условиях чрезвычайных ситуаций и во время военных конфликтов.
<p>Основные разделы / темы дисциплины</p>	<p>Раздел 1 Теоретические основы безопасности жизнедеятельности: Показатели критериев БЖД, основные понятия и определения БЖД, экологии, экологического сознания. Понятие риска и опасности источники и факторы риска, последствия, объект (субъект) защиты, безопасность, Концептуальные направления деятельности по снижению рисков и движению к общественной, профессиональной и личной безопасности Методы и средства повышения безопасности, Правовые, нормативно-технические и организационные основы безопасности жизнедеятельности. Деятельность человека по сокращению опасности на всех стадиях развития</p> <p>Раздел 2 Опасности в повседневной жизни и в профессиональной деятельности: Основные причины гибели людей. Расследование несчастных случаев на производстве, Виды, источники и уровни негативных факторов в повседневной жизни и в профессиональной деятельности, в окружающей среде обитания, Запыленность и загазованность воздуха. Воздействие виброакустического фактора. Поражение электрическим током. Средства индивидуальной и коллективной защиты. Профилактические мероприятия при охлаждении и перегреве организма, связанные с неблагоприятным микроклиматом. Оказание первой помощи</p> <p>Раздел 3 Методы защиты в условиях возможных последствий аварий, катастроф, стихийных бедствий и во время военных конфликтов: ЧС природного и антропогенного происхождения, экологического характера: классификация, факторы опасности, оповещение, действие населения. Нормативно-правовая база, Методы защиты и действия в условиях возможных последствий аварий, катастроф и во время военных конфликтов. Мероприятия по оказанию первой помощи, промежуточная аттестация</p>

2 Перечень планируемых результатов обучения по дисциплине (модулю), соотнесенных с индикаторами достижения компетенций

Процесс изучения дисциплины «Безопасность жизнедеятельности» направлен на формирование следующих компетенций в соответствии с ФГОС ВО и основной образовательной программой (таблица 1):

Таблица 1 – Компетенции и индикаторы их достижения

Код и наименование компетенции	Индикаторы достижения	Планируемые результаты обучения по дисциплине
Универсальные		
УК-8 Способен создавать и поддерживать безопасные условия жизнедеятельности, в том числе при возникновении чрезвычайных ситуаций	<p>УК-8.1 Знает классификацию и источники чрезвычайных ситуаций природного и техногенного происхождения; причины, признаки и последствия опасностей, способы защиты от чрезвычайных ситуаций; принципы организации безопасности труда на предприятии, технические средства защиты людей в условиях чрезвычайной ситуации</p> <p>УК-8.2 Умеет поддерживать безопасные условия жизнедеятельности; выявлять признаки, причины и условия возникновения чрезвычайных ситуаций; оценивать вероятность возникновения потенциальной опасности и принимать меры по ее предупреждению</p> <p>УК-8.3 Владеет методами прогнозирования возникновения опасных или чрезвычайных ситуаций; навыками по применению основных методов защиты в условиях чрезвычайных ситуаций</p>	<p>Знать классификацию и источники чрезвычайных ситуаций природного и техногенного происхождения; причины, признаки и последствия опасностей, способы защиты от чрезвычайных ситуаций; принципы организации безопасности труда на предприятии, технические средства защиты людей в условиях чрезвычайной ситуации</p> <p>Уметь поддерживать безопасные условия жизнедеятельности; выявлять признаки, причины и условия возникновения чрезвычайных ситуаций; оценивать вероятность возникновения потенциальной опасности и принимать меры по ее предупреждению</p> <p>Владеть методами прогнозирования возникновения опасных или чрезвычайных ситуаций; навыками по применению основных методов защиты в условиях чрезвычайных ситуаций</p>
Профессиональные		
ПК-4 Способен обеспечивать соблюдение требований промышленной безопасности, пожарной безопасности, норм охраны труда при эксплуатации тепломехани-	ПК-4.1 Знает требования промышленной безопасности, пожарной безопасности и взрывобезопасности, охраны труда при эксплуатации тепломеханического оборудования	<p>Знать требования промышленной безопасности, пожарной безопасности и взрывобезопасности, охраны труда при эксплуатации тепломеханического оборудования</p> <p>Уметь применять средства</p>

ческого оборудования	<p>ПК-4.2 Умеет применять средства индивидуальной и коллективной защиты, оказывать первую помощь пострадавшим</p> <p>ПК-4.3 Владеет навыками работы с положениями и инструкциями предприятия, регламентирующими требования промышленной безопасности, пожарной безопасности, норм охраны труда</p>	<p>индивидуальной и коллективной защиты, оказывать первую помощь пострадавшим</p> <p>Владеть навыками работы с положениями и инструкциями предприятия, регламентирующими требования промышленной безопасности, пожарной безопасности, норм охраны труда</p>
----------------------	--	---

3 Место дисциплины (модуля) в структуре образовательной программы

Дисциплина «Безопасность жизнедеятельности» изучается на 3 курсе, 5 семестре.

Дисциплина входит в состав блока 1 «Дисциплины (модули)» и относится к базовой части.

Для освоения дисциплины необходимы знания, умения, навыки и / или опыт практической деятельности, сформированные в процессе изучения дисциплин / практик: «Введение в профессиональную деятельность».

Знания, умения и навыки, сформированные при изучении дисциплины «Безопасность жизнедеятельности», будут востребованы при изучении последующих дисциплин: «Учебная практика (ознакомительная практика)».

Дисциплина «Безопасность жизнедеятельности» в рамках воспитательной работы направлена на формирование у обучающихся активной гражданской позиции, уважения к правам и свободам человека, знания правовых основ и законов, воспитание чувства ответственности или умения аргументировать, самостоятельно мыслить, развивает творчество, профессиональные умения или творчески развитой личности, системы осознанных знаний, ответственности за выполнение учебно-производственных заданий и т.д.

4 Объем дисциплины (модуля) в зачетных единицах с указанием количества академических часов, выделенных на контактную работу обучающихся с преподавателем (по видам учебных занятий) и на самостоятельную работу обучающихся

Общая трудоемкость (объем) дисциплины составляет 3 з.е., 108 акад. час.

Распределение объема дисциплины (модуля) по видам учебных занятий представлено в таблице 2.

Таблица 2 – Объем дисциплины (модуля) по видам учебных занятий

Объем дисциплины	Всего академических часов
Общая трудоемкость дисциплины	108
Контактная аудиторная работа обучающихся с преподавателем (по видам учебных занятий), всего	12
В том числе:	

занятия лекционного типа (лекции и иные учебные занятия, предусматривающие преимущественную передачу учебной информации педагогическими работниками)	4
занятия семинарского типа (семинары, практические занятия, практикумы, лабораторные работы, коллоквиумы и иные аналогичные занятия)	8
Самостоятельная работа обучающихся и контактная работа , включающая групповые консультации, индивидуальную работу обучающихся с преподавателями (в том числе индивидуальные консультации); взаимодействие в электронной информационно-образовательной среде вуза	92
Промежуточная аттестация обучающихся – Зачет с оценкой	4

5 Содержание дисциплины (модуля), структурированное по темам (разделам) с указанием отведенного на них количества академических часов и видов учебной работы

Таблица 3 – Структура и содержание дисциплины (модуля)

Наименование разделов, тем и содержание материала	Виды учебной работы, включая самостоятельную работу обучающихся и трудоемкость (в часах)			СРС
	Контактная работа преподавателя с обучающимися			
	Лекции	Семинарские (практические занятия)	Лабораторные занятия	
Раздел 1 Теоретические основы безопасности жизнедеятельности				
Показатели критериев БЖД, основные понятия и определения БЖД, экологии, экологического сознания. Понятие риска и опасности источники и факторы риска, последствия, объект (субъект) защиты, безопасность.				6

<p>Концептуальные направления деятельности по снижению рисков и движению к общественной, профессиональной и личной безопасности Методы и средства повышения безопасности. Правовые, нормативно-технические и организационные основы безопасности жизнедеятельности. Деятельность человека по сокращению опасности на всех стадиях развития.</p>	1			17
Раздел 2 Опасности в повседневной жизни и в профессиональной деятельности				
<p>Основные причины гибели людей. Статистические показатели травматизма и их динамика. Классификация травм. Расследование несчастных случаев на производстве</p>	1	2		
<p>Виды, источники и уровни негативных факторов в повседневной жизни и в профессиональной деятельности, в окружающей среде обитания.</p>	1	2		20
<p>Запыленность и загазованность воздуха. Воздействие виброакустического фактора. Поражение электрическим током. Средства индивидуальной и коллективной защиты. Профилактические мероприятия при охлаждении и перегреве организма, связанные с неблагоприятным микроклиматом. Оказание первой помощи.</p>			4	20
Раздел 3 Методы защиты в условиях возможных последствий аварий, катастроф, стихийных бедствий и во время военных конфликтов				
<p>ЧС природного и антропогенного происхождения, экологического характера: классификация, факторы опасности, оповещение, действие населения. Нормативно-правовая база.</p>				10
<p>Методы защиты и действия в условиях возможных последствий аварий, катастроф и во время военных конфликтов. Мероприятия по оказанию первой помощи.</p>	1			19
ИТОГО по дисциплине	4	4	4	92

6 Внеаудиторная самостоятельная работа обучающихся по дисциплине (модулю)

При планировании самостоятельной работы студенту рекомендуется руководствоваться следующим распределением часов на самостоятельную работу (таблица 4):

Таблица 4 – Рекомендуемое распределение часов на самостоятельную работу

Компоненты самостоятельной работы	Количество часов
Изучение теоретических разделов дисциплины	72
Выполнение заданий домашней контрольной работы	20

7 Оценочные средства для проведения текущего контроля и промежуточной аттестации обучающихся по дисциплине (модулю)

Фонд оценочных средств для проведения текущего контроля успеваемости и промежуточной аттестации представлен в Приложении 1.

Полный комплект контрольных заданий или иных материалов, необходимых для оценивания результатов обучения по дисциплине (модулю), практике хранится на кафедре-разработчике в бумажном и электронном виде.

8 Учебно-методическое и информационное обеспечение дисциплины (модуля)

8.1 Основная литература

1. Алексеенко, П. Г. Законодательство в безопасности жизнедеятельности : учебное пособие / П. Г. Алексеенко, Е. Г. Черкашина. - Благовещенск : Амурский государственный университет, 2020. - 275 с. // IPRbooks : электронно-библиотечная система. - URL: <http://www.iprbookshop.ru/103813.html> (дата обращения: 02.04.2021). - Режим доступа: по подписке.

2. Безопасность жизнедеятельности : учебник для бакалавров / Э. А. Арустамов, А. Е. Волощенко, Н. В. Косолапова [и др.] ; под ред. Э. А. Арустамова. - 22-е изд., перераб. и доп. - Москва : Издательско-торговая корпорация «Дашков и К°», 2020. - 446 с. // Znanium.com : электронно-библиотечная система. - URL: <https://znanium.com/catalog/product/1091487> (дата обращения: 31.03.2021). - Режим доступа: по подписке.

3. Белов, С. В. Безопасность жизнедеятельности и защита окружающей среды (техносферная безопасность) в 2 ч. Ч. 1 : учебник для вузов / С. В. Белов. -5-е изд., перераб. и доп. - Москва : Издательство Юрайт, 2020. -350 с. // Юрайт : электронно-библиотечная система. - URL: <https://urait.ru/bcode/453159> (дата обращения: 30.03.2021). - Режим доступа: по подписке.

4. Белов, С. В. Безопасность жизнедеятельности и защита окружающей среды (техносферная безопасность) в 2 ч. Ч. 2 : учебник для вузов / С. В. Белов. -5-е изд., перераб. и доп. - Москва : Издательство Юрайт, 2020. -362 с. // Юрайт : электронно-библиотечная система. - URL: <https://urait.ru/bcode/453160> (дата обращения: 30.03.2021). - Режим доступа: по подписке.

5. Белов, С. В. Безопасность жизнедеятельности и защита окружающей среды (техносферная безопасность) : учебник для академического бакалавриата / С. В. Белов. -5-е изд., перераб. и доп. - Москва : Издательство Юрайт, 2017. -702 с. // Юрайт : электронно-

библиотечная система. - URL: <https://urait.ru/bcode/396488> (дата обращения: 30.03.2021). - Режим доступа: по подписке.

6. Каменская, Е. Н. Безопасность жизнедеятельности и управление рисками : учебное пособие / Е.Н. Каменская. - Москва : РИОР : ИНФРА-М, 2021. - 251 с. // Znanium.com : электронно-библиотечная система. - URL: <https://znanium.com/catalog/product/1283081> (дата обращения: 01.04.2021). – Режим доступа: по подписке.

7. Масленникова, И. С. Безопасность жизнедеятельности : учебник / И. С. Масленникова, О. Н. Еронько. - 4-е изд., перераб. – Москва : ИНФРА-М, 2018. - 304 с. // Znanium.com : электронно-библиотечная система. - URL: <https://znanium.com/catalog/product/952101> (дата обращения: 02.04.2021). – Режим доступа: по подписке.

8. Мельников, В. П. Безопасность жизнедеятельности : учебник / В. П. Мельников. - Москва : КУРС: ИНФРА-М, 2019. - 400 с. // Znanium.com : электронно-библиотечная система. - URL: <https://znanium.com/catalog/product/1021474> (дата обращения: 02.04.2021). – Режим доступа: по подписке.

8.2 Дополнительная литература

1. Арустамов, Э. А. Безопасность жизнедеятельности [Электронный ресурс] : учебник для бакалавров / под ред. Э. А. Арустамова. — 19-е изд., перераб. и доп. — М. : Издательско-торговая корпорация «Дашков и К°», 2015. — 448 с. // ZNANIUM.COM : электронно-библиотечная система. - Режим доступа: <http://www.znanium.com/catalog.php>, ограниченный. - Загл. с экрана.

2. Рысин, Ю. С. Безопасность жизнедеятельности : учебное пособие / Ю. С. Рысин, С. Л. Яблочников. - Москва : Ай Пи Ар Медиа, 2020. - 134 с. // IPRbooks : электронно-библиотечная система. - URL: <http://www.iprbookshop.ru/96846.html> (дата обращения: 02.04.2021). - Режим доступа: по подписке.

3 Соколов, А. Т. Безопасность жизнедеятельности : учебное пособие / А. Т. Соколов. - 3-е изд. - Москва, Саратов : Интернет-Университет Информационных Технологий (ИНТУИТ), Ай Пи Ар Медиа, 2020. - 191 с. // IPRbooks : электронно-библиотечная система. - URL: <http://www.iprbookshop.ru/89421.html> (дата обращения: 02.04.2021). - Режим доступа: по подписке.

4 Сычев, Ю. Н. Безопасность жизнедеятельности : учеб. пособие / Ю. Н. Сычев. - Москва : ИНФРА-М, 2019. - 204 с. // Znanium.com : электронно-библиотечная система. - URL: <https://znanium.com/catalog/product/977011> (дата обращения: 31.03.2021). - Режим доступа: по подписке.

5 Халилов, Ш. А. Безопасность жизнедеятельности : учебное пособие / Ш. А. Халилов, А. Н. Маликов, В. П. Гневанов ; под ред. Ш. А. Халилова. - Москва : ИД «ФОРУМ» : ИНФРА-М, 2020. - 576 с. // Znanium.com : электронно-библиотечная система. - URL: <https://znanium.com/catalog/product/1052416> (дата обращения: 31.03.2021). - Режим доступа: по подписке.

8.3 Методические указания для студентов по освоению дисциплины

1 «Понятийный аппарат безопасности жизнедеятельности»: Методические указания к практической работе по дисциплине «Безопасность жизнедеятельности» для студентов всех специальностей, изучающих эту дисциплину/ Сост. М.В. Гаврилова – Комсомольск-на-Амуре: ФГБОУ ВО «КНАГУ», 2019.- 8 с.

2 «Специальная оценка условий труда»: Методические указания к практической работе по дисциплине «Безопасность жизнедеятельности» для студентов всех специальностей, изучающих эту дисциплину/ Сост. Гаврилова М.В. – Комсомольск-на-Амуре: ФГБОУ ВО «КНАГУ», 2019.- 11 с.

3 «Разработка стратегии обеспечения профессиональной безопасности»: Методические указания к расчетно-графической работе по дисциплине «БЖД» для студентов всех направлений подготовки очной и заочной форм обучения/ М.В. Гаврилова, И.П. Степанова – Комсомольск-на-Амуре: ФГБОУ ВО «КнАГУ», 2018. - 13 с.

4 «Медицинские аспекты допуска персонала к работе. Методы оказания первой помощи»: Методические указания к практической работе по курсу “Безопасность жизнедеятельности” для студентов всех направлений подготовки очной формы обучения/ М.В. Гаврилова – Комсомольск-на-Амуре: ФГБОУ ВО «КнАГУ», 2019. - 7 с.

5 «Подготовка персонала в области профессиональной безопасности»: Методические указания к практической работе по курсу “Безопасность жизнедеятельности” для студентов всех направлений подготовки очной формы обучения/ М.В. Гаврилова – Комсомольск-на-Амуре: ФГБОУ ВО «КнАГУ», 2019. - 10 с.

6 «Система управления профессиональной безопасностью»: Методические указания к практической работе по курсу “Безопасность жизнедеятельности” для студентов всех направлений подготовки очной формы обучения/ М.В. Гаврилова – Комсомольск-на-Амуре: ФГБОУ ВО «КнАГУ», 2019. - 8 с.

7 «Средства индивидуальной защиты»: Методические указания к практической работе по курсу “Безопасность жизнедеятельности” для студентов всех направлений подготовки очной формы обучения/ М.В. Гаврилова – Комсомольск-на-Амуре: ФГБОУ ВО «КнАГУ», 2019. - 11 с.

8 «Работы повышенной опасности»: Методические указания к практической работе по курсу “Безопасность жизнедеятельности” для студентов всех направлений подготовки очной формы обучения/ М.В. Гаврилова – Комсомольск-на-Амуре: ФГБОУ ВО «КнАГУ», 2019. - 10 с.

9 «Расследование аварий и случаев производственного травматизма»: Методические указания к практической работе по курсу “Безопасность жизнедеятельности” для студентов всех направлений подготовки очной формы обучения/ М.В. Гаврилова – Комсомольск-на-Амуре: ФГБОУ ВО «КнАГУ», 2019. - 9 с.

10 «Аудит в сфере безопасности жизнедеятельности»: Методические указания к практической работе по курсу “Безопасность жизнедеятельности” для студентов всех направлений подготовки очной формы обучения/ М.В. Гаврилова – Комсомольск-на-Амуре: ФГБОУ ВО «КнАГУ», 2019. - 10 с.

11 Дегтярева С.В. Безопасность жизнедеятельности. Лабораторный практикум: учеб. пособие /С. В. Дегтярева, В. И Сенина, М.В. Гаврилова – Комсомольск-на-Амуре: ФГБОУ ВО «КнАГУ», 2018. – 94 с.

12 Исследование производственного шума: методические указания к лабораторной работе Методические указания к лабораторной работе Воздействие электрического тока на человека и исследование электробезопасности/ Сост.: С.В. Дегтярева, В.И. Сенина. – Комсомольск-на-Амуре: Комсомольский - на - Амуре гос. техн. ун-т, 2018, – 17 с.

13 Методические указания к лабораторной работе Исследование естественного освещения/ Сост. С.В. Дегтярева, В.И. Сенина., М.В.Гаврилова – Комсомольск-на-Амуре: Комсомольский-на-Амуре гос. ун-т, 2018. – 18 с.

14 Методические указания к лабораторной работе Исследование показателей микроклимата помещений и влияние на организм человека / Сост. С.В. Дегтярева, В.И. Сенина, М.В. Гаврилова - Комсомольск-на-Амуре: Комсомольский-на-Амуре ун-т, 2018. - 30 с.

15 Методические указания к лабораторной работе Санитарно-эпидемиологические требования к освещению. Расчет и измерение общего электрического освещения производственных помещений методом коэффициента использования светового потока / Сост. Дегтярева С.В., Сенина В.И., Гаврилова М.В. - Комсомольск-на-Амуре: Комсомольский-на-Амуре ун-т, 2018. - 24 с.

16 Методические указания по выполнению контрольной работы для студентов очно-заочной формы обучения всех специальностей по курсу «Безопасность жизнедеятель-

ности» / сост. :В.В.Воронова, С.В.Дегтярева, В.И.Сенина - Комсомольск-на-Амуре: ФГБОУ ВПО «КНАГТУ», 2012.- 26 с.

8.4 Современные профессиональные базы данных и информационные справочные системы, используемые при осуществлении образовательного процесса по дисциплине
Электронно-библиотечная система ZNANIUM.COM.

Договор № 4378 эбс ИКЗ 20 1 2727000769 270301001 0006 001 6311 000 от 17 апреля 2020 г.

Договор № 4997 эбс ИКЗ 21 1 2727000769 270301001 0010 004 6311 244 от 13 апреля 2021 г

Электронно-библиотечная система IPRbooks.

Лицензионный договор № ЕП 44/13 на предоставление доступа к электронно-библиотечной системе IPRbooks ИКЗ 20 1 2727000769 270301001 0005 001 6311 000 от 27 марта 2020 г.

Лицензионный договор № ЕП 44/4 на предоставление доступа к электронно-библиотечной системе IPRbooks ИКЗ 21 1 2727000769 270301001 0010 003 6311 244 от 05 февраля 2021 г.

Электронно-библиотечная система eLIBRARY.RU (периодические издания)

Договор № ЕП 44//12 на оказание услуг доступа к электронным изданиям ИКЗ 20 1 2727000769 270301001 0008 001 6311 000 от 02 марта 2020 г.

Договор № ЕП 44/3 на оказание услуг доступа к электронным изданиям ИКЗ 21 1 2727000769 270301001 0010 002 6311 244 от 04 февраля 2021 г

Образовательная платформа Юрайт (только с 07 февраля 2021 г.)

Договор № ЕП44/2 на оказание услуг по предоставлению доступа к образовательной платформе ИКЗ 21 1 2727000769 270301001 0010001 6311 244 от 02 февраля 2021 г.

«Сетевая электронная библиотека технических вузов» на платформе ЭБС «Лань».

Договор на оказание услуг № СЭБ НВ-228 от 14 июля 2020 г. с 14 июля 2020 г. по 31 декабря 2023 г

Информационно-справочные системы «Кодекс»/ «Техэксперт».

Соглашение о сотрудничестве № 27/20 от 31 мая 2020 г. Соглашение о сотрудничестве № 17/21 от 31 мая 2021 г.

8.5 Перечень ресурсов информационно-телекоммуникационной сети «Интернет», необходимых для освоения дисциплины (модуля)

1. Сайт Ростехнадзора <http://www.gosnadzor.ru/>;
2. Портал «Безопасность опасных производственных объектов» <http://безопасность-опо.рф/>;
3. Сайт Роструда <https://www.rostrud.ru/>;
4. Электронный сервис «Открытая инспекция труда» <https://онлайнинспекция.рф/>;
5. Портал «Охрана труда в России» ohranatruda.ru;
6. Портал «Сообщество экспертов по охране труда» <http://forum.niiot.net/>;
7. МЧС России mchs.gov.ru.
8. Портал пожарной безопасности <https://справка01.рф/>;
9. Официальный интернет-портал правовой информации <http://pravo.gov.ru/>
10. Единое окно доступа к образовательным ресурсам. URL: <http://window.edu.ru/>, – Режим доступа: свободный - Загл. с экрана.
11. Нормативные документы, методические материалы по ОБЖ. Сайт Разумова В.Н. // Электронный ресурс [Режим доступа: свободный]: <http://theobg.by.ru/index.htm>
12. Федеральный центр информационно-образовательных ресурсов. URL: <http://fcior.edu.ru>, – Режим доступа: свободный - Загл. с экрана.

13. Научная электронная библиотека elibrary. URL: <http://elibrary.ru/>, – Режим доступа: свободный - Загл. с экрана.

8.6 Лицензионное и свободно распространяемое программное обеспечение, используемое при осуществлении образовательного процесса по дисциплине

Таблица 5 – Перечень используемого программного обеспечения

Наименование ПО	Реквизиты / условия использования
Microsoft Imagine Premium	Лицензионный договор АЭ223 №008/65 от 11.01.2019
OpenOffice	Свободная лицензия, условия использования по ссылке: https://www.openoffice.org/license.html
Консультант Плюс, Freeware	сетевая, бессрочное пользование, кол-во лицензий: 1, до-говор о сотрудничестве от 05.12.2002

9 Организационно-педагогические условия

Организация образовательного процесса регламентируется учебным планом и расписанием учебных занятий. Язык обучения (преподавания) - русский. Для всех видов аудиторных занятий академический час устанавливается продолжительностью 45 минут.

При формировании своей индивидуальной образовательной траектории обучающийся имеет право на перезачет соответствующих дисциплин и профессиональных модулей, освоенных в процессе предшествующего обучения, который освобождает обучающегося от необходимости их повторного освоения.

9.1 Образовательные технологии

Учебный процесс при преподавании курса основывается на использовании традиционных, инновационных и информационных образовательных технологий. Традиционные образовательные технологии представлены лекциями и семинарскими (практически-ми) занятиями. Инновационные образовательные технологии используются в виде широкого применения активных и интерактивных форм проведения занятий. Информационные образовательные технологии реализуются путем активизации самостоятельной работы студентов в информационной образовательной среде.

9.2 Занятия лекционного типа

Лекционный курс предполагает систематизированное изложение основных вопросов учебного плана.

На первой лекции лектор обязан предупредить студентов, применительно к какому базовому учебнику (учебникам, учебным пособиям) будет прочитан курс.

Лекционный курс должен давать наибольший объем информации и обеспечивать более глубокое понимание учебных вопросов при значительно меньшей затрате времени, чем это требуется большинству студентов на самостоятельное изучение материала.

9.3 Занятия семинарского типа

Семинарские занятия представляют собой детализацию лекционного теоретического материала, проводятся в целях закрепления курса и охватывают все основные разделы.

Основной формой проведения семинаров является обсуждение наиболее проблемных и сложных вопросов по отдельным темам, а также разбор примеров и ситуаций в аудиторных условиях. В обязанности преподавателя входят: оказание методической помощи и консультирование студентов по соответствующим темам курса.

Активность на семинарских занятиях оценивается по следующим критериям:

- ответы на вопросы, предлагаемые преподавателем;
- участие в дискуссиях;
- выполнение проектных и иных заданий;
- ассистирование преподавателю в проведении занятий.

Ответ должен быть аргументированным, развернутым, не односложным, содержать ссылки на источники.

Доклады и оппонирование докладов проверяют степень владения теоретическим материалом, а также корректность и строгость рассуждений.

Оценивание заданий, выполненных на семинарском занятии, входит в накопленную оценку.

9.4 Самостоятельная работа обучающихся по дисциплине (модулю)

Самостоятельная работа студентов – это процесс активного, целенаправленного приобретения студентом новых знаний, умений без непосредственного участия преподавателя, характеризующийся предметной направленностью, эффективным контролем и оценкой результатов деятельности обучающегося.

Цели самостоятельной работы:

- систематизация и закрепление полученных теоретических знаний и практических умений студентов;
- углубление и расширение теоретических знаний;
- формирование умений использовать нормативную и справочную документацию, специальную литературу;
- развитие познавательных способностей, активности студентов, ответственности и организованности;
- формирование самостоятельности мышления, творческой инициативы, способностей к саморазвитию, самосовершенствованию и самореализации;
- развитие исследовательских умений и академических навыков.

Самостоятельная работа может осуществляться индивидуально или группами студентов в зависимости от цели, объема, уровня сложности, конкретной тематики.

Технология организации самостоятельной работы студентов включает использование информационных и материально-технических ресурсов университета.

Контроль результатов внеаудиторной самостоятельной работы студентов может проходить в письменной, устной или смешанной форме.

Студенты должны подходить к самостоятельной работе как к наиважнейшему средству закрепления и развития теоретических знаний, выработке единства взглядов на отдельные вопросы курса, приобретения определенных навыков и использования профессиональной литературы.

9.5 Методические указания для обучающихся по освоению дисциплины

При изучении дисциплины обучающимся целесообразно выполнять следующие рекомендации:

1. Изучение учебной дисциплины должно вестись систематически.

2. После изучения какого-либо раздела по учебнику или конспектным материалам рекомендуется по памяти воспроизвести основные термины, определения, понятия раздела.

3. Особое внимание следует уделить выполнению отчетов по практическим занятиям и индивидуальным комплексным заданиям на самостоятельную работу.

4. Вся тематика вопросов, изучаемых самостоятельно, задается на лекциях преподавателем. Им же даются источники (в первую очередь вновь изданные в периодической научной литературе) для более детального понимания вопросов, озвученных на лекции.

При самостоятельной проработке курса обучающиеся должны:

- просматривать основные определения и факты;
- повторить законспектированный на лекционном занятии материал и дополнить его с учетом рекомендованной по данной теме литературы;
- изучить рекомендованную литературу, составлять тезисы, аннотации и конспекты наиболее важных моментов;
- самостоятельно выполнять задания, аналогичные предлагаемым на занятиях;
- использовать для самопроверки материалы фонда оценочных средств.

10 Описание материально-технического обеспечения, необходимого для осуществления образовательного процесса по дисциплине (модулю)

10.1 Учебно-лабораторное оборудование

Таблица 6 – Перечень оборудования лаборатории

Аудитория	Наименование аудитории (лаборатории)	Используемое оборудование
213/1	Лаборатория Охраны труда	Аспирационный психрометр Ассмана; Стационарный психрометр Августа; Анемометр чашечный; Анемометр ручной электронный АРЭ-М; Термометр; Черный шар; Люксметр; Барометр; Барометр – анероид Лабораторная установка для исследования шума (источники шума); Шумомер RFT; Шумомер ВШВ-003. Шумомер ВШВ-003 Стенд «Исследование электробезопасности»; Стенд «Измерение сопротивления изоляции проводов»; Мегаомметр М 1102/1 Тренажер «Максим»; - пружинно-механическое устройство с индикацией правильности выполнения действий для отработки навыков сердечно-легочной и мозговой реанимации

При реализации дисциплины «Безопасность жизнедеятельности» на базе профильной организации используется материально-техническое обеспечение, перечисленное в таблице 6.1.

Таблица 6.1 – Материально-техническое обеспечение дисциплины

Стандартное или специализированное оборудование, обеспечивающее выполнение заданий	Назначение оборудования
Аудитории для практических занятий укомплектованы мебелью и техническими средствами обучения, наборы демонстрационного оборудования (проектор, экран, компьютер/ноутбук), учебно-наглядные пособия, тематические иллюстрации).	Служит для представления учебной информации (наборы демонстрационного оборудования)

10.2 Технические и электронные средства обучения

Проектор, экран, компьютер/ноутбук

11 Иные сведения

Методические рекомендации по обучению лиц с ограниченными возможностями здоровья и инвалидов

Освоение дисциплины обучающимися с ограниченными возможностями здоровья может быть организовано как совместно с другими обучающимися, так и в отдельных группах. Предполагаются специальные условия для получения образования обучающимися с ограниченными возможностями здоровья.

Профессорско-педагогический состав знакомится с психолого-физиологическими особенностями обучающихся инвалидов и лиц с ограниченными возможностями здоровья, индивидуальными программами реабилитации инвалидов (при наличии). При необходимости осуществляется дополнительная поддержка преподавания тьюторами, психологами, социальными работниками, прошедшими подготовку ассистентами.

В соответствии с методическими рекомендациями Минобрнауки РФ (утв. 8 апреля 2014 г. N АК-44/05вн) в курсе предполагается использовать социально-активные и рефлексивные методы обучения, технологии социокультурной реабилитации с целью оказания помощи в установлении полноценных межличностных отношений с другими студентами, создании комфортного психологического климата в студенческой группе. Подбор и разработка учебных материалов производятся с учетом предоставления материала в различных формах: аудиальной, визуальной, с использованием специальных технических средств и информационных систем.

Освоение дисциплины лицами с ОВЗ осуществляется с использованием средств обучения общего и специального назначения (персонального и коллективного использования). Материально-техническое обеспечение предусматривает приспособление аудиторий к нуждам лиц с ОВЗ.

Форма проведения аттестации для студентов-инвалидов устанавливается с учетом индивидуальных психофизических особенностей. Для студентов с ОВЗ предусматривается доступная форма предоставления заданий оценочных средств, а именно:

- в печатной или электронной форме (для лиц с нарушениями опорно-двигательного аппарата);
- в печатной форме или электронной форме с увеличенным шрифтом и контрастностью (для лиц с нарушениями слуха, речи, зрения);

- методом чтения ассистентом задания вслух (для лиц с нарушениями зрения).

Студентам с инвалидностью увеличивается время на подготовку ответов на контрольные вопросы. Для таких студентов предусматривается доступная форма предоставления ответов на задания, а именно:

- письменно на бумаге или набором ответов на компьютере (для лиц с нарушениями слуха, речи);

- выбором ответа из возможных вариантов с использованием услуг ассистента (для лиц с нарушениями опорно-двигательного аппарата);

- устно (для лиц с нарушениями зрения, опорно-двигательного аппарата).

При необходимости для обучающихся с инвалидностью процедура оценивания результатов обучения может проводиться в несколько этапов.

ФОНД ОЦЕНОЧНЫХ СРЕДСТВ**по дисциплине****«Безопасность жизнедеятельности»**

Направление подготовки	13.03.01 Теплоэнергетика и теплотехника
Направленность (профиль) образовательной программы	Тепловые электрические станции
Квалификация выпускника	Бакалавр
Год начала подготовки (по учебному плану)	2019
Форма обучения	Заочная форма
Технология обучения	Традиционная

Курс	Семестр	Трудоемкость, з.е.
3	5	3

Вид промежуточной аттестации	Обеспечивающее подразделение
Зачет с оценкой	Кафедра «Кадастры и техносферная безопасность»

1 Перечень планируемых результатов обучения по дисциплине (модулю), соотнесенных с планируемыми результатами образовательной программы

Таблица 1 – Компетенции и индикаторы их достижения

Код и наименование компетенции	Индикаторы достижения	Планируемые результаты обучения по дисциплине
Универсальные		
<p>УК-8 Способен создавать и поддерживать безопасные условия жизнедеятельности, в том числе при возникновении чрезвычайных ситуаций</p>	<p>УК-8.1 Знает классификацию и источники чрезвычайных ситуаций природного и техногенного происхождения; причины, признаки и последствия опасностей, способы защиты от чрезвычайных ситуаций; принципы организации безопасности труда на предприятии, технические средства защиты людей в условиях чрезвычайной ситуации УК-8.2 Умеет поддерживать безопасные условия жизнедеятельности; выявлять признаки, причины и условия возникновения чрезвычайных ситуаций; оценивать вероятность возникновения потенциальной опасности и принимать меры по ее предупреждению УК-8.3 Владеет методами прогнозирования возникновения опасных или чрезвычайных ситуаций; навыками по применению основных методов защиты в условиях чрезвычайных ситуаций</p>	<p>Знать классификацию и источники чрезвычайных ситуаций природного и техногенного происхождения; причины, признаки и последствия опасностей, способы защиты от чрезвычайных ситуаций; принципы организации безопасности труда на предприятии, технические средства защиты людей в условиях чрезвычайной ситуации Уметь поддерживать безопасные условия жизнедеятельности; выявлять признаки, причины и условия возникновения чрезвычайных ситуаций; оценивать вероятность возникновения потенциальной опасности и принимать меры по ее предупреждению Владеть методами прогнозирования возникновения опасных или чрезвычайных ситуаций; навыками по применению основных методов защиты в условиях чрезвычайных ситуаций</p>
Профессиональные		
<p>ПК-4 Способен обеспечивать соблюдение требований промышленной безопасности, пожарной безопасности, норм охраны труда при эксплуатации тепломеханического оборудования</p>	<p>ПК-4.1 Знает требования промышленной безопасности, пожарной безопасности и взрывобезопасности, охраны труда при эксплуатации тепломеханического оборудования ПК-4.2 Умеет применять средства индивидуальной и коллективной защиты, оказы-</p>	<p>Знать требования промышленной безопасности, пожарной безопасности и взрывобезопасности, охраны труда при эксплуатации тепломеханического оборудования Уметь применять средства индивидуальной и коллективной защиты, оказывать первую помощь пострадав-</p>

	<p>вать первую помощь пострадавшим</p> <p>ПК-4.3 Владеет навыками работы с положениями и инструкциями предприятия, регламентирующими требования промышленной безопасности, пожарной безопасности, норм охраны труда</p>	<p>шим</p> <p>Владеть навыками работы с положениями и инструкциями предприятия, регламентирующими требования промышленной безопасности, пожарной безопасности, норм охраны труда</p>
--	---	--

Таблица 2 – Паспорт фонда оценочных средств

Контролируемые разделы (темы) дисциплины	Формируемая компетенция	Наименование оценочного средства	Показатели оценки
Раздел 1 Безопасность жизнедеятельности: стратегия выживания.			
<p>Тема 1. 1 Основные понятия и определения БЖД: опасность, риск, неопределенность, деятельность, источники и факторы риска, последствия, объект (субъект) защиты, безопасность.</p> <p>Тема 1. 2 Природа рисков.</p>	<p>УК-8 Способен создавать и поддерживать безопасные условия жизнедеятельности, в том числе при возникновении чрезвычайных ситуаций</p> <p>ПК-4 Способен обеспечивать соблюдение требований промышленной безопасности, пожарной безопасности, норм охраны труда при эксплуатации тепломеханического оборудования</p>	<p>Практическое задание №1</p>	<p>Знает термины и определения безопасности жизнедеятельности.</p> <p>Умеет установить связь между профессиональной деятельностью и свойственными этой деятельности вредными и опасными факторами.</p> <p>Владеет навыками идентификации источников риска</p>
Раздел 2 Опасности в повседневной жизни и в профессиональной деятельности			
<p>Тема 2.2 Виды, источники и уровни негативных факторов в повседневной жизни и в профессиональной деятельности</p> <p>Тема 2.3 Запыленность и загазованность воздуха. Воздействие виброакустического фактора. Поражение электрическим током. Средства индивидуальной и коллективной защиты. Профилактические мероприятия при охлаждении и пе-</p>	<p>УК-8 Способен создавать и поддерживать безопасные условия жизнедеятельности, в том числе при возникновении чрезвычайных ситуаций</p> <p>ПК-4 Способен обеспечивать соблюдение требований промышленной безопасности, пожарной безопасности, норм охраны труда при эксплуатации тепломеханического оборудования</p>	<p>Лабораторная работа № 1</p>	<p>Умеет измерять параметры микроклимата.</p> <p>Умеет определять ПДУ по СанПиН 2.2.4.3359-16 «Санитарно-эпидемиологические требования к физическим факторам на рабочих местах».</p> <p>Знает классы условий труда по Приказу Минтруда России от 24 января 2014 г. N 33н, как меру профессионального риска.</p> <p>Знает льготы и компенсации за работу во вредных условиях труда по Трудовому Кодексу РФ.</p>

перегреве организма, связанные с неблагоприятным микроклиматом. Оказание первой помощи.			Знает профилактические мероприятия при охлаждении и перегреве организма. Знает приемы оказания первой помощи при охлаждении и перегреве организма.
		Лабораторная работа № 2	<p>Умеет измерять виброакустические факторы. Умеет определять ПДУ по СанПиН 2.2.4.3359-16 «Санитарно-эпидемиологические требования к физическим факторам на рабочих местах».</p> <p>Знает классы условий труда по Приказу Минтруда России от 24 января 2014 г. N 33н, как меру профессионального риска.</p> <p>Умеет установить виды профессиональных заболеваний и противопоказания к приему на работу при действии исследуемого фактора.</p> <p>Знает профилактические мероприятия и меры защиты от шума.</p>
	<p>УК-8 Способен создавать и поддерживать безопасные условия жизнедеятельности, в том числе при возникновении чрезвычайных ситуаций</p> <p>ПК-4 Способен обеспечивать соблюдение требований промышленной безопасности, пожарной безопасности, норм охраны труда при эксплуатации тепломеханического оборудования</p>	Практическая работа № 2	<p>Знает медицинские аспекты допуска персонала к работе.</p> <p>Знает методы оказания первой помощи при травмировании персонала.</p> <p>Умеет проводить реанимационные мероприятия на тренажере</p>
Разделы 1,2, 3	УК-8 Способен созда-	Контрольная работа	Знает методы и средства защиты и профилактики угроз жиз-

	<p>вать и поддерживать безопасные условия жизнедеятельности, в том числе при возникновении чрезвычайных ситуаций</p> <p>ПК-4 Способен обеспечивать соблюдение требований промышленной безопасности, пожарной безопасности, норм охраны труда при эксплуатации тепломеханического оборудования</p>		<p>ни и здоровью человека в области профессиональной деятельности.</p> <p>Умеет разрабатывать алгоритмы действия при чрезвычайных ситуациях, в том числе пожаре.</p> <p>Владеет реализацией алгоритмов оказания первой помощи при травмировании по виду травмы в зависимости от профессии и наличия на рабочем месте опасных факторов;</p>
Все разделы		Тест	<p>Знаком с риск-ориентированными подходами в области оценки и управления риском;</p> <p>Знает классификацию и умеет идентифицировать опасные и вредные производственные факторы;</p> <p>Знает методы и средства защиты жизни и здоровья человека в профессиональной области;</p> <p>Знает классификацию опасных объектов и умеет идентифицировать их класс опасности;</p> <p>Знает классификацию травм;</p> <p>Владеет навыками оказания первой помощи;</p> <p>Владеет навыками безопасного поведения при возникновении ЧС разной нозологии;</p>

2 Методические материалы, определяющие процедуры оценивания знаний, умений, навыков и (или) опыта деятельности, характеризующие процесс формирования компетенций

Методические материалы, определяющие процедуры оценивания знаний, умений, навыков и (или) опыта деятельности, представлены в виде технологической карты дисциплины (таблица 3).

Таблица 3 – Технологическая карта

	Наименование оценочного средства	Сроки выполнения	Шкала оценивания	Критерии оценивания
5 семестр Промежуточная аттестация в форме Зачет с оценкой				
1	Практическое задание № 1	В течение сессии	2 балла	2 балла - знает понятийный аппарат безопасности жизнедеятельности 1 балл - при выполнении практического задания студент допускает ошибки 0 баллов – задание не выполнено.

	Наименование оценочного средства	Сроки выполнения	Шкала оценивания	Критерии оценивания
2	Практическое задание № 2	В течение сессии	2 балла	2 балла - студент знает медицинские аспекты допуска персонала к работе 1 балл - при выполнении практического задания студент допускает ошибки 0 баллов – задание не выполнено.
3	Лабораторная работа №1	В течение сессии	2 балла	2 балла - студент умеет измерять параметры микроклимата определять ПДУ. Знает классы условий труда. Знает льготы и компенсации за работу во вредных условиях труда. Знает профилактические мероприятия при охлаждении и перегреве организма. Знает приемы оказания первой помощи при охлаждении и перегреве организма. 1 балл – одна из предложенных задач не решена. 0 баллов – задание не выполнено.
4	Лабораторная работа №2	В течение сессии	2 балла	2 балла - студент умеет измерять уровни вибро-акустических факторов и определять ПДУ. Знает классы условий труда. Умеет установить виды профессиональных заболеваний и противопоказания к приему на работу при действии исследуемого фактора. Знает профилактические мероприятия и меры защиты от шума. 1 балл - одна из предложенных задач не решена. 0 баллов – задание не выполнено.
5	Контрольная работа	В течение сессии	6 баллов	6 баллов - студент решил все поставленные в контрольной работе задачи. Своевременно сдал и хорошо оформил работу. В ходе обсуждения результатов контрольной работы студент продемонстрировал знание методов и средств защиты и профилактики профессиональных рисков; умение идентифицировать источники и факторы риска в чрезвычайной ситуации (на примере пожарной ситуации) и методы профилактики и защиты; Владеет навыками оказания первой помощи. Хорошо оформил работу. Ответил на все дополнительные вопросы на защите. 4 балла - студент решил все поставленные в контрольной работе задачи. Своевременно сдал и хорошо оформил работу. В ходе обсуждения результатов контрольной работы продемонстрировал знание методов и средств защиты и профилактики профессиональных рисков; владение навыками безопасного поведения при возникновении пожара в здании; и навыками оказания первой помощи. 2 балла - студент решил все поставленные в контрольной работе задачи. Своевременно сдал и хорошо оформил работу. В ходе обсуждения результатов контрольной работы было допущено много неточностей. 0 баллов – работа не выполнена.
6	Тест	В течение сессии	4 балла	4 балла – ответил на 10-9 вопросов из 10; 3 балла – ответил на 8-7 вопросов из 10;

	Наименование оценочного средства	Сроки выполнения	Шкала оценивания	Критерии оценивания
		сии		2 балла – ответил на 6 вопросов из 10; 0 баллов – ответил на 5 и менее вопросов. Время выполнения теста 10 мин.
ИТОГО:		-	18 баллов	-
Критерии оценки результатов обучения по дисциплине: 0 – 64 % от максимально возможной суммы баллов (менее 20 баллов) – «неудовлетворительно» (недостаточный уровень для промежуточной аттестации по дисциплине); 65 – 74 % от максимально возможной суммы баллов (21-23 баллов) – «удовлетворительно» (пороговый (минимальный) уровень); 75 – 84 % от максимально возможной суммы баллов (24-26 балла) – «хорошо» (средний уровень); 85 – 100 % от максимально возможной суммы баллов (27-32) – «отлично» (высокий (максимальный) уровень)				

3 Типовые контрольные задания или иные материалы, необходимые для оценки знаний, умений, навыков и (или) опыта деятельности, характеризующие процесс формирования компетенций в ходе освоения образовательной программы

Задания для текущего контроля

Практическое задание № 1.

Понятийный аппарат безопасности жизнедеятельности

1. Представить в графическом виде предложенные термины и определения безопасности жизнедеятельности.
2. Составить из предложенных терминов безопасности жизнедеятельности деловое эссе объемом в 5-6 предложений.
3. Установить связь между предложенными вредными и опасными производственными факторами и профессиональной детальностью персонала. Определить природу и источники возникновения производственных факторов.
4. Установить отнесение предложенных профессий к действующим категориям персонала. Сформировать требования к соискателям при трудоустройстве на данные рабочие места.
- 5.

Практическое задание № 2

Медицинские аспекты допуска персонала к работе. Методы оказания первой помощи.

1. Определить необходимость прохождения и порядок проведения профессионального медицинского осмотра персоналу предложенных учреждений.
2. Установить связь между источниками вредных производственных факторов и вероятным развитием профессиональных заболеваний персонала
3. Рассчитать потребность организаций в аптечках первой помощи
4. Сформировать тематику подготовки персонала методам оказания первой помощи по предложенным разделам программы обучения.
5. Сформировать алгоритмы действия оказания первой помощи при травмировании персонала.

Лабораторная работа №1
Определение уровня профессиональных рисков
по параметрам микроклимата

1. Измерить параметры микроклимата на рабочем месте с учетом направления подготовки или специализации;
2. Определить ПДУ исследуемых факторов по СанПиН 1.2.3685-21 «Гигиенические нормативы и требования к обеспечению безопасности и (или) безвредности для человека факторов среды обитания»
3. Определить класс условий труда по Приказу Минтруда России от 24 января 2014 г. N 33н
4. Определить льготы и компенсации по ТК.
5. Предложить профилактические мероприятия для случая возможного охлаждения и/или перегрева организма.
6. Описать приемы оказания первой помощи при охлаждении и перегреве организма.

Лабораторная работа №2
Определение уровня профессиональных рисков по
вибраакустическим факторам

1. Измерить уровень шума на рабочем месте с учетом направления подготовки или специализации;
2. Определить ПДУ исследуемых факторов по СанПиН 1.2.3685-21 «Гигиенические нормативы и требования к обеспечению безопасности и (или) безвредности для человека факторов среды обитания»
3. Определить класс условий труда по Приказу Минтруда России от 24 января 2014 г. N 33н
4. Установить виды профессиональных заболеваний и противопоказания к приему на работу.
5. Предложить профилактические мероприятия и меры защиты от шума.

Тесты

Вариант 1 тестов по дисциплине «Безопасность жизнедеятельности»

	Вопрос	Ответ
	Химическая авария – это	
	1. нештатная ситуация	
	2. экстремальная ситуация	
	3. авария на химически опасном объекте	
	4. авария на опасном объекте	
	Если реанимационную помощь оказывают 2 человека, то соотношение производимых манипуляций (количество вдуваний : количество сдавливаний грудины) должно быть:	
	1:5	
	1:15	
	2:5	
	2:15	
	Какое действие тока приводит к разрыву тканей?	
	электролитическое	
	механическое	
	биологическое	
	термическое	

	Если к коже прилипли остатки обгоревшей одежды:	
	отрывать их от тела нельзя	
	отрывать их от тела можно	
	отрывать их от тела можно, отмочив в воде или марганцовке	
	их нужно смазать чем-нибудь жирным	
	Искусственное дыхание необходимо делать пострадавшему:	
	до приезда скорой помощи	
	5 минут	
	2-3 часа	
	15 минут	
	Расположите в порядке возрастания степени электрических ударов в зависимости от исхода поражения:	
	судорожное сокращение мышц без потери сознания	
	судорожное сокращение мышц с потерей сознания, но с сохранившимся дыханием и работой сердца	
	потеря сознания и нарушение сердечной деятельности или дыхания	
	клиническая смерть	
	Альфа, бета и гамма входят в состав ... излучения	
	Варианты ответов: (выберите один правильный ответ, время 2 мин)	
	1. электромагнитного	
	2. ультрафиолетового	
	3. теплового	
	4. ионизирующего	
	Укажите правильную последовательность приемов оживления человека, находящегося в состоянии клинической смерти.	
	освободить дыхательные пути от слизи и инородных тел	
	начать искусственную вентиляцию легких	
	восстановить кровообращение путем наружного массажа сердца	
	Интегральным показателем безопасности жизнедеятельности является...	
	Варианты ответов: (выберите один правильный ответ, время 2 мин)	
	1. уровень жизни человека	
	2. смертность людей	
	3. продолжительность жизни человека	
	4. здоровье людей	
0	Человек реагирует на звуковые волны в диапазоне от __ до __ Герц.	
	16-20000	
	Ниже 20000	
	20000 и выше	

Контрольная работа

Контрольная работа выполняется по методическому указанию, представленному в личном кабинете студента. При выполнении контрольной работы студент должен ответить на четыре вопроса и решить две задачи. Номера вариантов вопросов и задач устанавливаются по последней цифре учебного шифра (таблица 1).

Таблица 1

Последняя цифра учебного шифра										
Вопросы	0	1	2	3	4	5	6	7	8	9
	1, 11, 21, 40	2, 16, 27, 39	3, 13, 25, 35	4, 14, 28, 37	5, 15, 30, 36	6, 12, 22, 38	7, 17, 24, 34	8, 18, 23, 32	9, 19, 29, 31	10, 20, 26, 33
Задачи	5,6	1,6	3,4	3,5	1,2	3,5	2,6	2,4	1,3	1,4

Вопросы для выполнения контрольной работы.

- 1 Основные понятия, термины и определения БЖД: среда обитания, деятельность, безопасность, опасность, риск.
- 2 Понятие опасности. Виды опасностей. Аксиома о потенциальной опасности.
- 3 Понятие вредных и опасных производственных факторов. Классификация 4 Определение риска. Концепция допустимого риска.
- 4 Микроклимат. Влияние на здоровье человека неблагоприятных параметров микроклимата. Профилактика неблагоприятного воздействия микроклимата. Нормирование параметров микроклимата.
- 5 Вредные вещества. Классификация вредных веществ (по характеру воздействия, по степени воздействия, в зависимости от практического применения).
- 6 Мероприятия по обеспечению химической безопасности в производственной среде.
- 7 Естественное освещение. Виды. Нормирование естественного освещения.
- 8 Виды и системы искусственного освещения. Электрические источники света: лампы накаливания и газоразрядные лампы. Нормирование искусственного освещения.
- 9 Шум. Физические характеристики шума. Классификация шума. Действие шума на человека. Нормирование шума. Средства и методы защиты от шума.
- 10 Вибрация. Основные физические характеристики. Классификация. Влияние на организм человека вибрации. Нормирование вибраций. Методы защиты от вибрации.
- 11 Действие электрического тока на организм человека. Классификация помещений по электрической опасности. Факторы, влияющие на исход поражения человека электрическим током. Анализ опасности прикосновения к токоведущим частям в трехфазной сети.
- 12 Методы защиты от электрического тока: изоляция токоведущих частей оборудования, защита ограждением и расстоянием, применение малого напряжения. Защитное заземление, зануление и защитное отключение.
- 13 Источники и характеристики электромагнитных полей. Действие электромагнитных полей на человека. Нормирование ЭМП. Мероприятия по электромагнитной безопасности.
- 14 Источники и характеристики ионизирующих излучений. Единицы измерения и дозы радиоактивности. Действие ионизирующих излучений на организм человека. Нормирование ионизирующих излучений. Мероприятия по радиационной безопасности.
- 15 Характеристика процесса горения веществ. Классификация веществ и материалов по способности к горению. Категорирование помещений и зданий по взрывопожарной и пожарной опасности.
- 16 Огнegasительные материалы. Методы и средства тушения пожаров.
- 17 Понятие несчастного случая на производстве. Классификация несчастных случаев. Порядок расследования несчастных случаев на производстве.
- 18 Организационные и правовые основы управления БЖД.

- 19 Показатели производственного травматизма: коэффициент частоты, коэффициент тяжести. Причины производственного травматизма.
- 20 Понятие о загрязняющих веществах, ПДК и дозы. Здоровье человека.
- 21 Природные ресурсы, необходимость перехода на ресурсосберегающие технологии.
- 22 Вопросы устойчивого развития общества - основные критерии.
- 23 Эколого-экономическая сбалансированность регионов как государственная задача.
- 24 Международное сотрудничество в области решения экологических проблем и охраны природы.
- 25 Современное экологическое состояние в мире и России, опасность глобального экологического кризиса.
- 26 Декларация по окружающей среде под эгидой ООН.
- 27 Классификация и источники вредных факторов в повседневной жизни и в профессиональной деятельности.
- 28 Классификация и источники чрезвычайных ситуаций природного и техногенного происхождения.
- 29 Мировой опыт методов, направленных на сохранение природной среды и обеспечение устойчивого развития общества.
- 30 Характеристика чрезвычайных ситуаций техногенного характера. Характеристика чрезвычайных ситуаций природного происхождения. Законодательство в области чрезвычайных ситуаций. Основы обеспечения безопасности населения в ЧС.
- 31 Классификация чрезвычайных ситуаций (по природе происхождения, по масштабам последствий). Стадии развития ЧС.
- 32 Характер современных войн и вооруженных конфликтов
- 33 Действия во время ЧС мирного и военного времени.
- 34 Оказание первой помощи во время ЧС мирного и военного времени
35. Виды защитных сооружений в ЧС мирного и военного времени.
36. Требования предъявляемые СИЗ в ЧС мирного и военного времени.
- 37 Гражданская оборона как система мер по защите населения в военное время
- 38 Классификация и виды ЧС военного времени
- 39 Методы защиты в условиях возможных последствий аварий, катастроф, стихийных бедствий и во время военных конфликтов.
- 40 Военно-политической анализ обстановки в мире. Характеристика современных видов оружия и их поражающих факторов.

Пример задачи.

Задача 1. Определить эквивалентный уровень звука, если имеются данные об уровнях L_i (дБ) и продолжительности воздействия шума t_i (ч) в различных помещениях.

Таблица 2 - Исходные данные к выполнению задания 1

Показатели	Номер варианта (последняя цифра учебного шифра)									
	1	2	3	4	5	6	7	8	9	0
L_1 , дБ	78	96	80	86	93	84	87	94	87	90
L_2 , дБ	92	84	84	90	87	79	82	98	85	82
L_3 , дБ	85	89	98	84	80	89	77	87	75	78
t_i , ч	4	2	1	3	2	5	4	6	3	3

t_2 , ч	2	5	1	3	4	1	1	1	2	4
t_3 , ч	2	1	6	2	2	2	3	1	3	1

Задача 2. Точечный изотропный источник ^{60}Co транспортируется в свинцовом контейнере. Определить толщину защитного экрана контейнера.

Исходные данные (таблица 2):

а) активность источника A , Ки;

б) время транспортировки $t = 24$ ч;

в) расстояние от источника до экспедитора, сопровождающего изотропный источник – R , м;

г) предел дозы облучения $D_{\text{ПД}} = 0,017$ Р/сут.;

д) энергия γ -излучения, МэВ.

Таблица 5 - Исходные данные к выполнению задания 2

Исходные данные	Номер варианта (последняя цифра учебного шифра)									
	1	2	3	4	5	6	7	8	9	0
A , Ки	5,4	2,7	1,35	5,4	2,7	1,35	1,7	1,35	1,35	5,4
R , м	1,5	2	1	1,5	2	4	2,5	3	1	1
Энергия γ -излучения, МэВ	0,5	0,7	1,25	1,0	1,5	3,0	6	1,5	0,8	4,0

Задача 3. Определить вероятность вибрационной болезни (ВБ) при действии локальной вибрации с учетом усугубляющих факторов (шума, температуры, тяжести труда)

$P'_{\text{ВБ}}$. Рассчитать во сколько раз увеличилась вероятность вибрационной болезни при действии усугубляющих факторов. Определить какой фактор оказывает наибольшее и наименьшее влияние на величину вероятности вибрационной болезни. Предложить меры профилактики неблагоприятного воздействия фактора, оказывающего наибольшее влияние на развитие вибрационной болезни. Исходные данные представлены в таблице 7.

Таблица 7 – Исходные данные к выполнению задания 3

Показатели	Номер варианта (последняя цифра учебного шифра)									
	1	2	3	4	5	6	7	8	9	0
Стаж работы C , лет	15	20	10	20	10	15	20	7	10	5
Эквивалентный скорректированный уровень вибростойкости $L_{\text{экв}}$, дБ	112	115	119	111	113	125	123	117	121	129
Уровень звука, L_A , дБ(А)	100	98	90	108	110	88	120	97	80	116
Температура воздуха рабочей зоны, t_0 , °С	-15	+10	+9	-20	+8	0	-19	-10	+2	+4
Время пребывания в ортостатическом положении, %	38	55	75	40	57	76	42	59	44	60

Задача 4. Необходимо произвести расчет минимального времени эвакуации людей при пожаре, учитывая параметры, характеризующие процесс эвакуации людей из здания: плотность потока D , скорость движения людского потока v .

Задача 5. Найти ток, стекающий в землю с человека, который находится в электрическом поле промышленной частоты с напряженностью E (кВ/м). Человек имеет рост a (м) и вес G (кг). Исходные данные представлены в таблице 13.

Таблица 13 - Исходные данные к выполнению задания 5

Показатели	Номер варианта (последняя цифра учебного шифра)									
	1	2	3	4	5	6	7	8	9	0
Напряженность E , кВ/м	10	12	8	9	10	15	20	25	18	22
Рост человека a , м	1,8	1,82	1,7	1,7	1,8	1,65	1,69	1,55	1,78	1,75
Вес человека G , кг	85	87	70	65	110	69	63	60	72	71

Задача 6. Определить категорию по взрывопожарной и пожарной опасности каждого подразделения здания. Исходные данные представлены в таблицах 14-15.

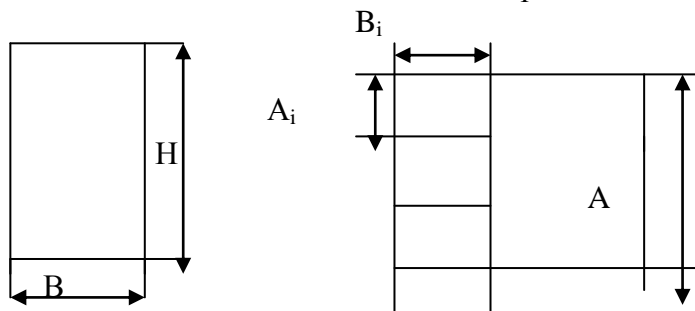


Рис. 1. Геометрические размеры и план здания

Задание состоит из трех частей.

Часть 1. Краткое описание особенностей выполняемой работы с точки зрения пожаро- и взрывоопасности в каждом из заданных трех подразделений цеха. В эти частой работы необходимо познакомиться с литературой, посвященной выполняемым видам работ. Более подробно остановиться на описании физико-химических свойств веществ и материалов, обращающихся в помещениях.

Часть 2. Оценка взрывопожарной и пожарной опасности каждого подразделения. Категорию помещений определить по нормам пожарной безопасности.

